

Утверждаю
Заведующий МДОУ №30 «Родничок»
Н.А.Галанова
Н.А.Галанова
29 2014 г.
Приказ № *84-09*



**ОСНОВНАЯ ОБЩЕОБРАЗОВАТЕЛЬНАЯ ПРОГРАММА -
ОБРАЗОВАТЕЛЬНАЯ ПРОГРАММА
ДОШКОЛЬНОГО ОБРАЗОВАНИЯ**

Муниципального дошкольного образовательного учреждения - детского
сада общеразвивающего вида с приоритетным осуществлением
деятельности по одному из направлений развития воспитанников
№ 30 «Родничок»

Принята
на педагогическом совете МДОУ №30 «Родничок»
«*29*» *августа* 2014 г.
Протокол № *1*

г. Серпухов, 2014

Содержание программы.

I ЦЕЛЕВОЙ РАЗДЕЛ

I.1. Обязательная часть целевого раздела.....	4
1. Пояснительная записка.....	4
2. Цели и задачи Обязательной части Программы.....	5
3. Принципы и подходы к формированию Обязательной части Программы.....	8
4. Значимые характеристики для разработки и реализации Обязательной части Программы	11
4.1. Характеристика образовательного учреждения	11
4.2. Характеристики особенностей развития детей раннего и дошкольного возраста.....	13
5. Планируемые результаты освоения Основной части Программы (целевые ориентиры).....	22
I.2. Часть целевого раздела, формируемого участниками образовательных отношений.....	25
1. Пояснительная записка.....	25
2. Цели и задачи Парциальной программы.....	26
3. Принципы и подходы к формированию Парциальной программы.....	26
4. Значимые характеристики для разработки и реализации Парциальной программы.....	27
5. Планируемые результаты освоения Парциальной программы.....	28

II СОДЕРЖАТЕЛЬНЫЙ РАЗДЕЛ

II.1. Обязательная часть содержательного раздела.....	30
1. Способы и направления поддержки детской инициативы.....	30
2. Образовательная деятельность в соответствии с направлениями развития ребенка.....	34
2.1. Содержание психолого-педагогической работы с детьми раннего возраста.....	35
2.2. Содержание психолого-педагогической работы с детьми дошкольного возраста.....	39
2.2.1. Социально - коммуникативное развитие.....	39
2.2.2. Познавательное развитие.....	62
2.2.3. Речевое развитие.....	92
2.2.4. Художественно – эстетическое развитие.....	105
2.2.5. Физическое развитие.....	138
3. Формы, методы и средства реализации Программы.....	152
4. Региональный компонент реализации Программы.....	167
5. Взаимодействие детского сада с семьей.....	170

6. Взаимодействие ДООУ с социумом (школа, музейно – выставочный центр, спортивные, музыкальные и др. учреждения).....	178
7. Инновационная и экспериментальная работа.....	182

II. II. Часть содержательного раздела, формируемая участниками образовательных отношений.....186

1. Содержание психолого-педагогической работы по реализации Парциальной программы.....	186
2. Проектирование воспитательно – образовательной работы по реализации Парциальной программы.....	187
3. Взаимодействие ДООУ с семьей по реализации Парциальной Программы.	

III. ОРГАНИЗАЦИОННЫЙ РАЗДЕЛ

III. I. Обязательная часть организационного раздела.....195

1. Материально-техническое обеспечение программы.....	195
1.1. Методические материалы Обязательной части Программы.....	196
1.2 Развивающая предметно – пространственная среда помещений МДОУ – детского сада № 30 «Родничок».....	200
2. Проектирование воспитательно-образовательного процесса.....	205
3. Организация режима пребывания детей в МДОУ – детском саду № 30 «Родничок».....	208
4. План – график календарных праздников.....	219

III. II. Часть содержательного раздела, формируемого участниками образовательных отношений.....219

1. Материально-техническое обеспечение Парциальной программы.....	219
1.1. Методические материалы для реализации Парциальной программы.....	219
1.2 Развивающая предметно – пространственная среда помещений МДОУ – детского сада № 30 «Родничок» необходимая для реализации Парциальной программы.....	219

IV ДОПОЛНИТЕЛЬНЫЙ РАЗДЕЛ

1. Краткая презентация Программы.	220
--	-----

І ЦЕЛЕВОЙ РАЗДЕЛ

І.І. Обязательная часть целевого раздела

1. Пояснительная записка.

Основная общеобразовательная программа – образовательная программа дошкольного образования муниципального бюджетного дошкольного образовательного учреждения - детского сада № 30 «Родничок» г. Серпухова (далее Программа) разработана в соответствии с:

-ФЗ «Об образовании в Российской Федерации» (принят Государственной Думой 21 декабря 2012 года, одобрен Советом Федерации 26 декабря 2012 года);

- «Санитарно - эпидемиологическими требованиями к устройству, содержанию и организации режима работы дошкольных образовательных организаций» (постановление Главного государственного санитарного врача Российской Федерации от 15 мая 2013 г. № 26 г. Москва «Об утверждении СанПиН 2.4.1.3049-13);

- Порядком организации и осуществления образовательной деятельности по основным общеобразовательным программам - образовательным программам дошкольного образования (утверждён приказом Министерства образования и науки Российской Федерации от 30 августа 2013 г. № 1014, зарегистрирован в Минюсте России 26 сентября 2013г., рег. № 30038);

- «Федеральными государственным образовательным стандартом дошкольного образования». Приказ Министерства образования и науки Российской Федерации от 17 октября 2013 г. № 1155 г. Москва (зарегистрирован в Минюсте РФ 14 ноября 2013 г., регистрационный № 30384)

Основная образовательная программа дошкольного образования МДОУ - детского сада № 30 «Родничок» г.Серпухова определяет содержание и организацию образовательной деятельности на уровне дошкольного образования и обеспечивает разностороннее развитие детей в возрасте от 1,5 до 7 лет с учетом их возрастных и индивидуальных особенностей по основным направлениям – социально – коммуникативному, познавательному, речевому, физическому, художественно – эстетическому развитию.

Приоритетным направлениям работы в деятельности коллектива является художественно – эстетическое воспитание детей дошкольного возраста.

При организации образовательного процесса учтены принципы интеграции образовательных областей («Социально-коммуникативное развитие», «Познавательное развитие», «Речевое развитие», «Художественно-эстетическое развитие», «Физическое развитие») в соответствии с возрастными возможностями и особенностями воспитанников. В основу организации образовательного процесса определен комплексно-тематический принцип с ведущей игровой деятельностью, а

решение программных задач осуществляется в разных формах совместной деятельности взрослых и детей, а также в самостоятельной деятельности детей.

Содержание Программы учитывает, возрастные и индивидуальные особенности контингента детей, воспитывающихся в образовательном учреждении, а также национально-культурные, демографические условия, в которых осуществляется образовательный процесс.

При проектировании содержания Образовательной программы учитываются климатические особенности региона, к которому относится город Серпухов (Московская область): время начала и окончания тех или иных сезонных явлений (листопад, таяние снега и т.д.) и интенсивность их протекания; состав флоры и фауны; погодные условия и т.д. Эти факторы с необходимостью учитываются при составлении перспективно-тематического годового плана психолого-педагогической работы в ДОУ.

Срок реализации образовательной программы: 2014 – 2018 год.

2. Цели и задачи Обязательной части Программы.

Целью образовательной программы является целостное и гармоничное развитие личности ребенка как субъекта творческой деятельности, приобщение к национальным традициям, формирование гражданина с высокими интеллектуальными, моральными и физическими качествами.

Программа направлена на решение следующих **задач**:

1) охраны и укрепления физического и психологического здоровья детей, в том числе их эмоционального благополучия;

2) обеспечения равных возможностей для полноценного развития каждого ребёнка в период дошкольного детства независимо от места жительства, пола, нации, языка, социального статуса, психофизиологического и других особенностей (в том числе ограниченных возможностей здоровья);

3) обеспечения преемственности целей, задач и содержания образования, реализуемых в рамках образовательных программ различных уровней (далее - преемственность основных образовательных программ дошкольного и начального общего образования);

4) создания благоприятных условий развития детей в соответствии с их возрастными и индивидуальными особенностями и склонностями, развития способностей и творческого потенциала каждого ребёнка как субъекта отношений с самим собой, другими детьми, взрослыми и миром;

5) объединения обучения и воспитания в целостный образовательный процесс на основе духовно - нравственных и социокультурных ценностей и принятых в обществе правил и норм поведения в интересах человека, семьи, общества;

6) формирование общей культуры личности детей, в том числе ценностей здорового образа жизни, развития их социальных, нравственных, эстетических,

интеллектуальных, физических качеств, инициативности, самостоятельности и ответственности ребёнка, формирование предпосылок учебной деятельности;

7) обеспечения вариативности и разнообразия содержания Программ и организационных форм дошкольного образования, возможности формирования Программ различной направленности с учётом образовательных потребностей, способностей и состояния здоровья детей;

8) формирования социокультурной среды, соответствующей возрастным, индивидуальным, психологическим и физиологическим особенностям детей;

9) обеспечения психолого - педагогической поддержки семьи и повышения компетентности родителей (законных представителей) в вопросах развития и образования, охраны и укрепления здоровья детей.

Основные задачи освоения образовательных областей:

Социально – коммуникативное развитие:

1) Усвоение норм и ценностей, принятых в обществе, включая моральные и нравственные ценности.

2) Развитие общения и взаимодействия ребёнка со взрослыми и сверстниками.

3) Становление самостоятельности, целенаправленности и саморегуляции собственных действий.

4) Развитие социального и эмоционального интеллекта, эмоциональной отзывчивости, сопереживания.

5) Формирование готовности к совместной деятельности.

6) Формирование уважительного отношения и чувства принадлежности к своей семье и сообществу детей и взрослых в организации.

7) Формирование позитивных установок к различным видам труда и творчества.

8) Формирование основ безопасности в быту, социуме, природе.

Познавательное развитие:

1) Развитие интересов детей, любознательности и познавательной мотивации.

2) Формирование познавательных действий, становление сознания.

3) Развитие воображения и творческой активности.

4) Формирование первичных представлений о себе, других людях, объектах окружающего мира, их свойствах и отношениях (форме, цвете, размере, материале, звучании, ритме, тепе, количестве, числе, части и целом, пространстве и времени, движении и покое, причинах и следствиях и др.),

5) Формирование первичных представлений о малой родине и Отечестве, представлений о социокультурных ценностях нашего народа, об отечественных традициях и праздниках, о планете Земля как общем доме людей, об особенностях природы, многообразии стран и народов мира.

Речевое развитие:

1) Владение речью как средством общения.

- 2) Обогащение активного словаря.
- 3) Развитие связной, грамматически правильной диалогической и монологической речи.
- 4) Развитие речевого творчества.
- 5) Развитие звуковой и интонационной культуры речи, фонематического слуха.
- 6) Знакомство с книжной культурой, детской литературой, понимание на слух текстов различных жанров детской литературы.
- 7) Формирование звуковой аналитико – синтетической активности как предпосылки обучения грамоте.

Художественно - эстетическое развитие:

- 1) Развитие предпосылок ценностно – смыслового восприятия и понимания произведений искусства (словесного, музыкального, изобразительного), мира природы.
- 2) Становление эстетического отношения к окружающему миру.
- 3) Формирование элементарных представлений о видах искусства.
- 4) Восприятие музыки, художественной литературы, фольклора.
- 5) Стимулирование сопереживания персонажам художественных произведений.
- 6) Реализация самостоятельной творческой деятельности детей (изобразительной, конструктивно-модельной, музыкальной и др.)

Физическое развитие:

- 1) Развитие физических качеств.
- 2) Правильное формирование опорно – двигательной системы организма, развитие равновесия, координации движений, крупной и мелкой моторики.
- 3) Правильное выполнение основных движений.
- 4) Формирование начальных представлений о некоторых видах спорта.
- 5) Овладение подвижными играми с правилами.
- 6) Становление целенаправленности и саморегуляции в двигательной сфере.
- 7) Овладение элементарными нормами и правилами здорового образа жизни.

Конкретное содержание указанных образовательных областей зависит от возрастных и индивидуальных особенностей детей, определяется целями и задачами Программы и может реализовываться в различных видах деятельности (общении, игре, познавательно-исследовательской деятельности - как сквозных механизмах развития ребенка):

● в раннем возрасте (1 год - 3 года) - предметная деятельность и игры с составными и динамическими игрушками; экспериментирование с материалами и веществами (песок, вода, тесто и пр.), общение с взрослым и совместные игры со сверстниками под руководством взрослого, самообслуживание и действия с бытовыми предметами-орудиями (ложка, совок, лопатка и пр.), восприятие смысла музыки, сказок, стихов, рассматривание картинок, двигательная активность;

● для детей дошкольного возраста (3 года - 8 лет) - ряд видов деятельности, таких как:

- ✓ игровая (включая сюжетно-ролевую игру, игру с правилами и другие виды игры);
- ✓ коммуникативная (общение и взаимодействие со взрослыми и сверстниками);
- ✓ познавательно-исследовательская (исследования объектов окружающего мира и экспериментирования с ними);
- ✓ восприятие художественной литературы и фольклора;
- ✓ самообслуживание и элементарный бытовой труд (в помещении и на улице);
- ✓ конструирование из разного материала, включая конструкторы, модули, бумагу, природный и иной материал;
- ✓ изобразительная (рисование, лепка, аппликация);
- ✓ музыкальная (восприятие и понимание смысла музыкальных произведений, пение, музыкально-ритмические движения, игры на детских музыкальных инструментах);
- ✓ двигательная (овладение основными движениями) формы активности ребенка.

3. Принципы и подходы к формированию Обязательной части Программы.

В соответствии со Стандартом Программа построена на следующих принципах:

1. *Поддержка разнообразия детства.* Современный мир характеризуется возрастающим многообразием и неопределенностью, отражающимися в самых разных аспектах жизни человека и общества. Многообразие социальных, личностных, культурных, языковых, этнических особенностей, религиозных и других общностей, ценностей и убеждений, мнений и способов их выражения, жизненных укладов особенно ярко проявляется в условиях Российской Федерации – государства с огромной территорией, разнообразными природными условиями, объединяющего многочисленные культуры, народы, этносы. Возрастающая мобильность в обществе, экономике, образовании, культуре требует от людей умения ориентироваться в этом мире разнообразия, способности сохранять свою идентичность и в то же время гибко, позитивно и конструктивно взаимодействовать с другими людьми, способности выбирать и уважать право выбора других ценностей и убеждений, мнений и способов их выражения.

Принимая вызовы современного мира, Программа рассматривает разнообразие как ценность, образовательный ресурс и предполагает использование разнообразия для обогащения образовательного процесса. Организация выстраивает образовательную деятельность с учетом региональной специфики, социокультурной ситуации развития каждого ребенка, его возрастных и индивидуальных особенностей, ценностей, мнений и способов их выражения.

2. *Сохранение уникальности и самоценности детства* как важного этапа в общем развитии человека. Самоценность детства – понимание детства как периода жизни значимого самого по себе, значимого тем, что происходит с ребенком сейчас, а

не тем, что этот этап является подготовкой к последующей жизни. Этот принцип подразумевает полноценное проживание ребенком всех этапов детства (младенческого, раннего и дошкольного детства), обогащение (амплификацию) детского развития.

3. *Позитивная социализация* ребенка предполагает, что освоение ребенком культурных норм, средств и способов деятельности, культурных образцов поведения и общения с другими людьми, приобщение к традициям семьи, общества, государства происходят в процессе сотрудничества со взрослыми и другими детьми, направленного на создание предпосылок к полноценной деятельности ребенка в изменяющемся мире.

4. *Личностно-развивающий и гуманистический характер взаимодействия* взрослых (родителей(законных представителей), педагогических и иных работников Организации) и детей. Такой тип взаимодействия предполагает базовую ценностную ориентацию на достоинство каждого участника взаимодействия, уважение и безусловное принятие личности ребенка, доброжелательность, внимание к ребенку, его состоянию, настроению, потребностям, интересам. Личностно-развивающее взаимодействие является неотъемлемой составной частью социальной ситуации развития ребенка в организации, условием его эмоционального благополучия и полноценного развития.

5. *Содействие и сотрудничество детей и взрослых, признание ребенка полноценным участником (субъектом) образовательных отношений.* Этот принцип предполагает активное участие всех субъектов образовательных отношений – как детей, так и взрослых – в реализации программы. Каждый участник имеет возможность внести свой индивидуальный вклад в ход игры, занятия, проекта, обсуждения, в планирование образовательного процесса, может проявить инициативу. Принцип содействия предполагает диалогический характер коммуникации между всеми участниками образовательных отношений. Детям предоставляется возможность высказывать свои взгляды, свое мнение, занимать позицию и отстаивать ее, принимать решения и брать на себя ответственность в соответствии со своими возможностями.

6. *Сотрудничество Организации с семьей.* Сотрудничество, кооперация с семьей, открытость в отношении семьи, уважение семейных ценностей и традиций, их учет в образовательной работе являются важнейшим принципом образовательной программы. Сотрудники Организации должны знать об условиях жизни ребенка в семье, понимать проблемы, уважать ценности и традиции семей воспитанников. Программа предполагает разнообразные формы сотрудничества с семьей как в содержательном, так и в организационном планах.

7. *Сетевое взаимодействие с организациями социализации, образования, охраны здоровья и другими партнерами, которые могут внести вклад в развитие и образование детей, а также использование ресурсов местного сообщества и вариативных программ дополнительного образования детей для обогащения детского развития.* Программа предполагает, что Организация устанавливает партнерские

отношения не только с семьями детей, но и с другими организациями и лицами, которые могут способствовать обогащению социального и/или культурного опыта детей, приобщению детей к национальным традициям (посещение театров, музеев, освоение программ дополнительного образования), к природе и истории родного края; содействовать проведению совместных проектов, экскурсий, праздников, посещению концертов, а также удовлетворению особых потребностей детей, оказанию психолого-педагогической и/или медицинской поддержки в случае необходимости (центры семейного консультирования и др.).

8. *Индивидуализация дошкольного образования* предполагает такое построение образовательной деятельности, которое открывает возможности для индивидуализации образовательного процесса, появления индивидуальной траектории развития каждого ребенка с характерными для данного ребенка спецификой и скоростью, учитывающей его интересы, мотивы, способности и возрастно-психологические особенности. При этом сам ребенок становится активным в выборе содержания своего образования, разных форм активности. Для реализации этого принципа необходимы регулярное наблюдение за развитием ребенка, сбор данных о нем, анализ его действий и поступков; помощь ребенку в сложной ситуации; предоставление ребенку возможности выбора в разных видах деятельности, акцентирование внимания на инициативности, самостоятельности и активности ребенка.

9. *Возрастная адекватность образования.* Этот принцип предполагает подбор педагогом содержания и методов дошкольного образования в соответствии с возрастными особенностями детей. Важно использовать все специфические виды детской деятельности (игру, коммуникативную и познавательно-исследовательскую деятельность, творческую активность, обеспечивающую художественно-эстетическое развитие ребенка), опираясь на особенности возраста и задачи развития, которые должны быть решены в дошкольном возрасте. Деятельность педагога должна быть мотивирующей и соответствовать психологическим законам развития ребенка, учитывать его индивидуальные интересы, особенности и склонности.

10. *Развивающее вариативное образование.* Этот принцип предполагает, что образовательное содержание предлагается ребенку через разные виды деятельности с учетом его актуальных и потенциальных возможностей усвоения этого содержания и совершения им тех или иных действий, с учетом его интересов, мотивов и способностей. Данный принцип предполагает работу педагога с ориентацией на зону ближайшего развития ребенка (Л.С. Выготский), что способствует развитию, расширению как явных, так и скрытых возможностей ребенка.

11. *Полнота содержания и интеграция отдельных образовательных областей.* В соответствии со Стандартом Программа предполагает всестороннее социально-коммуникативное, познавательное, речевое, художественно-эстетическое и физическое развитие детей посредством различных видов детской активности. Деление Программы на образовательные области не означает, что каждая образовательная область осваивается ребенком по отдельности, в форме

изолированных занятий по модели школьных предметов. Между отдельными разделами Программы существуют многообразные взаимосвязи: познавательное развитие тесно связано с речевым и социально-коммуникативным, художественно-эстетическое – с познавательным и речевым и т.п. Содержание образовательной деятельности в одной конкретной области тесно связано с другими областями. Такая организация образовательного процесса соответствует особенностям развития детей раннего и дошкольного возраста.

12. *Инвариантность ценностей и целей при вариативности средств реализации и достижения целей Программы.* Стандарт и Программа задают инвариантные ценности и ориентиры, с учетом которых Организация должна разработать свою основную образовательную программу и которые для нее являются научно-методическими опорами в современном мире разнообразия и неопределенности. При этом Программа оставляет за Организацией право выбора способов их достижения, выбора образовательных программ, учитывающих многообразие конкретных социокультурных, географических, климатических условий реализации Программы, разнородность состава групп воспитанников, их особенностей и интересов, запросов родителей (законных представителей), интересов и предпочтений педагогов и т.п.

4. Значимые для разработки и реализации ООП МДОУ - детского сада № 30 «Родничок» характеристики:

4.1. Характеристика образовательного учреждения МДОУ - детского сада № 30 «Родничок» г.Серпухова.

№ п/п	Основные показатели	Полная информация
1	Полное название образовательного учреждения	Муниципальное бюджетное дошкольное образовательное учреждение – детский сад общеразвивающего вида с приоритетным осуществлением деятельности по одному из направлений развития воспитанников № 30 «Родничок»
2	Сокращённое название образовательного учреждения	МДОУ – детский сад № 30 «Родничок»
3	Юридический (фактический) адрес, телефон	142203, Московская область, г. Серпухов, ул.Ракова, д.6, тел.: 8 (4967) 72-29-07
4	Учредитель	Структурное подразделение администрации города Серпухова «Комитет по образованию»
5	Лицензия	№ 706306 от 13.05.2013г. серия 50 ЛО1 № 0000810

6	Государственная аккредитация	Свидетельство АА 149909 регистрационный № 3809 от 14 мая 2009 г.
7	Характеристика района, где расположено дошкольное учреждение	МДОУ – детский сад № 30 «Родничок» находится в центральном районе г.Серпухова. В районе, где расположен МДОУ – детский сад № 30 имеется еще 6 ДОУ. Ближайшие объекты: Дворец культуры «Россия», музейно – выставочный центр, детско – юношеская библиотека, библиотека им. А.П.Чехова, музыкальная школа № 1. Это создает благоприятные возможности для обогащения деятельности в ДОУ, расширяет спектр возможности по осуществлению сотрудничества с этими организациями.
8	Основные задачи дошкольного учреждения	<ul style="list-style-type: none"> • охрана жизни и укрепление физического и психического здоровья детей; • обеспечение познавательного, речевого, социально - коммуникативного, художественно - эстетического и физического развития детей; • оказание консультативной и методической помощи родителям (законным представителям) по вопросам воспитания, обучения и развития детей;
10	Плановая наполняемость	146
11	Количество групп	4
12	Возрастные группы	Группа №1 (группа раннего возраста) - 32 детей; Группа №2 (младшая группа) - 38 детей; Группа №3 (средняя группа) - 38 детей; Группа №4 (подготовительная группа) – 38 ребенка.
13	Заведующий	Галанова Наталья Алексеевна, высшая квалификационная категория
14	Заместитель заведующего по безопасности	Приходько Светлана Викторовна
15	Заместитель заведующего по АХЧ	Пешеходько Наталья Ивановна
16	Старший воспитатель	Шпилёва Екатерина Андреевна, Первая квалификационная категория
17	Педагогические работники	Всего: 14 педагогов. <ul style="list-style-type: none"> • Старший воспитатель - 1, • Воспитатели – 11,

		<ul style="list-style-type: none"> • Музыкальный руководитель - 1, • Инструктор по физической культуре - 1. • Педагог – психолог – 1. <p>Высшее образование - 3 человека; Обучаются в ВУЗах – 5 человек; Среднее специальное образование – 4 человека; Обучаются в педагогическом колледже – 1 человек.</p> <ul style="list-style-type: none"> • Высшая категория – 1 педагог; • 1 квалификационная категория – 7 педагогов; • 2 квалификационная категория – 1 педагог • Квалификационная категория по стажу и образованию – 4 педагога
--	--	--

4.2. Характеристики особенностей развития детей раннего и дошкольного возраста.

Возрастная характеристика детей 2-3 лет.

На третьем году жизни дети становятся самостоятельнее.

Продолжают развиваться предметная деятельность, деловое сотрудничество ребенка и взрослого; совершенствуются восприятие, речь, начальные формы произвольного поведения, игры, наглядно-действенное мышление, в конце года появляются основы наглядно-образного мышления.

Развитие предметной деятельности связано с усвоением культурных способов действия с различными предметами. Совершенствуются соотносящие и орудийные действия.

Умение выполнять орудийные действия развивает произвольность, преобразуя натуральные формы активности в культурные на основе предлагаемой взрослыми модели, которая выступает в качестве не только объекта для подражания, но и образца, регулирующего собственную активность ребенка.

В ходе совместной с взрослыми предметной деятельности продолжает развиваться понимание речи. Слово отделяется от ситуации и приобретает самостоятельное значение. Дети продолжают осваивать названия окружающих предметов, учатся выполнять словесные просьбы взрослых, ориентируясь в пределах ближайшего окружения.

Количество понимаемых слов значительно возрастает. Совершенствуется регуляция поведения в результате обращения взрослых к ребенку, который начинает понимать не только инструкцию, но и рассказ взрослых.

Интенсивно развивается активная речь детей. К трем годам они осваивают основные грамматические структуры, пытаются строить сложные и

сложноподчиненные предложения, в разговоре с взрослым используют практически все части речи. Активный словарь достигает примерно 1500–2500 слов.

К концу третьего года жизни речь становится средством общения ребенка со сверстниками. В этом возрасте у детей формируются новые виды деятельности: игра, рисование, конструирование.

Игра носит процессуальный характер, главное в ней — действия, которые совершаются с игровыми предметами, приближенными к реальности. В середине третьего года жизни широко используются действия с предметами-заместителями.

Появление собственно изобразительной деятельности обусловлено тем, что ребенок уже способен сформулировать намерение изобразить какой-либо предмет. Типичным является изображение человека в виде «головонога» — окружности и отходящих от нее линий.

На третьем году жизни совершенствуются зрительные и слуховые ориентировки, что позволяет детям безошибочно выполнять ряд заданий: осуществлять выбор из 2–3 предметов по форме, величине и цвету; различать мелодии; петь.

Совершенствуется слуховое восприятие, прежде всего фонематический слух. К трем годам дети воспринимают все звуки родного языка, но произносят их с большими искажениями.

Основной формой мышления является наглядно-действенная. Ее особенность заключается в том, что возникающие в жизни ребенка проблемные ситуации разрешаются путем реального действия с предметами.

К концу третьего года жизни у детей появляются зачатки наглядно-образного мышления. Ребенок в ходе предметно-игровой деятельности ставит перед собой цель, намечает план действия и т. п.

Для детей этого возраста характерна неосознанность мотивов, импульсивность и зависимость чувств и желаний от ситуации. Дети легко заражаются эмоциональным состоянием сверстников. Однако в этот период начинает складываться и произвольность поведения. Она обусловлена развитием орудийных действий и речи. У детей появляются чувства гордости и стыда, начинают формироваться элементы самосознания, связанные с идентификацией с именем и полом.

Ранний возраст завершается кризисом трех лет. Ребенок осознает себя как отдельного человека, отличного от взрослого. У него формируется образ Я. Кризис часто сопровождается рядом отрицательных проявлений: негативизмом, упрямством, нарушением общения с взрослым и др. Кризис может продолжаться от нескольких месяцев до двух лет.

Возрастная характеристика, контингента детей 3 - 4 лет.

В возрасте 3–4 лет ребенок постепенно выходит за пределы семейного круга. Его общение становится внеситуативным. Взрослый становится для ребенка не только членом семьи, но и носителем определенной общественной функции. Желание ребенка выполнять такую же функцию приводит к противоречию с его реальными

возможностями. Это противоречие разрешается через развитие игры, которая становится ведущим видом деятельности в дошкольном возрасте.

Главной особенностью игры является ее условность: выполнение одних действий с одними предметами предполагает их отнесенность к другим действиям с другими предметами. Основным содержанием игры младших дошкольников являются действия с игрушками и предметами - заместителями. Продолжительность игры небольшая. Младшие дошкольники ограничиваются игрой с одной-двумя ролями и простыми, неразвернутыми сюжетами. Игры с правилами в этом возрасте только начинают формироваться.

Изобразительная деятельность ребенка зависит от его представлений о предмете. В этом возрасте они только начинают формироваться. Графические образы бедны. У одних детей в изображениях отсутствуют детали, у других рисунки могут быть более детализированы. Дети уже могут использовать цвет.

Большое значение для развития мелкой моторики имеет лепка. Младшие дошкольники способны под руководством взрослого вылепить простые предметы.

Известно, что аппликация оказывает положительное влияние на развитие восприятия. В этом возрасте детям доступны простейшие виды аппликации.

Конструктивная деятельность в младшем дошкольном возрасте ограничена возведением несложных построек по образцу и по замыслу.

В младшем дошкольном возрасте развивается перцептивная деятельность. Дети от использования предэталонов — индивидуальных единиц восприятия, переходят к сенсорным эталонам — культурно-выработанным средствам восприятия. К концу младшего дошкольного возраста дети могут воспринимать до 5 и более форм предметов и до 7 и более цветов, способны дифференцировать предметы по величине, ориентироваться в пространстве группы детского сада, а при определенной организации образовательного процесса — и в помещении всего дошкольного учреждения.

Развиваются память и внимание. По просьбе взрослого дети могут запомнить 3–4 слова и 5–6 названий предметов. К концу младшего дошкольного возраста они способны запомнить значительные отрывки из любимых произведений.

Продолжает развиваться наглядно-действенное мышление. При этом преобразования ситуаций в ряде случаев осуществляются на основе целенаправленных проб с учетом желаемого результата. Дошкольники способны установить некоторые скрытые связи и отношения между предметами.

В младшем дошкольном возрасте начинает развиваться воображение, которое особенно наглядно проявляется в игре, когда одни объекты выступают в качестве заместителей других.

Взаимоотношения детей обусловлены нормами и правилами. В результате целенаправленного воздействия они могут усвоить относительно большое количество норм, которые выступают основанием для оценки собственных действий и действий других детей.

Взаимоотношения детей ярко проявляются в игровой деятельности. Они скорее играют рядом, чем активно вступают во взаимодействие. Однако уже в этом возрасте могут наблюдаться устойчивые избирательные взаимоотношения. Конфликты между детьми возникают преимущественно по поводу игрушек. Положение ребенка в группе сверстников во многом определяется мнением воспитателя.

В младшем дошкольном возрасте можно наблюдать соподчинение мотивов поведения в относительно простых ситуациях. Сознательное управление поведением только начинает складываться; во многом поведение ребенка еще ситуативно. Вместе с тем можно наблюдать и случаи ограничения собственных побуждений самим ребенком, сопровождаемые словесными указаниями. Начинает развиваться самооценка, при этом дети в значительной мере ориентируются на оценку воспитателя. Продолжает развиваться также их половая идентификация, что проявляется в характере выбираемых игрушек и сюжетов.

Возрастная характеристика, контингента детей 4-5 лет.

В игровой деятельности детей среднего дошкольного возраста появляются ролевые взаимодействия. Они указывают на то, что дошкольники начинают отделять себя от принятой роли. В процессе игры роли могут меняться. Игровые действия начинают выполняться не ради них самих, а ради смысла игры. Происходит разделение игровых и реальных взаимодействий детей.

Значительное развитие получает изобразительная деятельность. Рисунок становится предметным и детализированным. Графическое изображение человека характеризуется наличием туловища, глаз, рта, носа, волос, иногда одежды и ее деталей. Совершенствуется техническая сторона изобразительной деятельности. Дети могут рисовать основные геометрические фигуры, вырезать ножницами, наклеивать изображения на бумагу и т. д.

Усложняется конструирование. Постройки могут включать 5–6 деталей. Формируются навыки конструирования по собственному замыслу, а также планирование последовательности действий.

Двигательная сфера ребенка характеризуется позитивными изменениями мелкой и крупной моторики. Развиваются ловкость, координация движений. Дети в этом возрасте лучше, чем младшие дошкольники, удерживают равновесие, перешагивают через небольшие преграды. Усложняются игры с мячом.

К концу среднего дошкольного возраста восприятие детей становится более развитым. Они оказываются способными назвать форму, на которую похож тот или иной предмет. Могут вычленять в сложных объектах простые формы и из простых форм воссоздавать сложные объекты. Дети способны упорядочить группы предметов по сенсорному признаку — величине, цвету; выделить такие параметры, как высота, длина и ширина. Совершенствуется ориентация в пространстве.

Возрастает объем памяти. Дети запоминают до 7–8 названий предметов. Начинает складываться произвольное запоминание: дети способны принять задачу на

запоминание, помнят поручения взрослых, могут выучить небольшое стихотворение и т. д.

Начинает развиваться образное мышление. Дети способны использовать простые схематизированные изображения для решения несложных задач. Дошкольники могут строить по схеме, решать лабиринтные задачи. Развивается предвосхищение. На основе пространственного расположения объектов дети могут сказать, что произойдет в результате их взаимодействия. Однако при этом им трудно встать на позицию другого наблюдателя и во внутреннем плане совершить мысленное преобразование образа.

Для детей этого возраста особенно характерны известные феномены Ж. Пиаже: сохранение количества, объема и величины. Например, если им предъявить три черных кружка из бумаги и семь белых кружков из бумаги и спросить: «Каких кружков больше — черных или белых?», большинство ответят, что белых больше. Но если спросить: «Каких больше — белых или бумажных?», ответ будет таким же — больше белых.

Продолжает развиваться воображение. Формируются такие его особенности, как оригинальность и произвольность. Дети могут самостоятельно придумать небольшую сказку на заданную тему.

Увеличивается устойчивость внимания. Ребенку оказывается доступной сосредоточенная деятельность в течение 15–20 минут. Он способен удерживать в памяти при выполнении каких-либо действий несложное условие.

В среднем дошкольном возрасте улучшается произношение звуков и дикция. Речь становится предметом активности детей. Они удачно имитируют голоса животных, интонационно выделяют речь тех или иных персонажей. Интерес вызывают ритмическая структура речи, рифмы.

Развивается грамматическая сторона речи. Дошкольники занимаются словотворчеством на основе грамматических правил. Речь детей при взаимодействии друг с другом носит ситуативный характер, а при общении с взрослым становится внеситуативной.

Изменяется содержание общения ребенка и взрослого. Оно выходит за пределы конкретной ситуации, в которой оказывается ребенок. Ведущим становится познавательный мотив. Информация, которую ребенок получает в процессе общения, может быть сложной и трудной для понимания, но она вызывает у него интерес.

У детей формируется потребность в уважении со стороны взрослого, для них оказывается чрезвычайно важной его похвала. Это приводит к их повышенной обидчивости на замечания. Повышенная обидчивость представляет собой возрастной феномен.

Взаимоотношения со сверстниками характеризуются избирательностью, которая выражается в предпочтении одних детей другим. Появляются постоянные партнеры по играм. В группах начинают выделяться лидеры. Появляются конкурентность, соревновательность. Последняя важна для сравнения себя с другим, что ведет к развитию образа Я ребенка, его детализации.

Основные достижения возраста связаны с развитием игровой деятельности; появлением ролевых и реальных взаимодействий; с развитием изобразительной деятельности; конструированием по замыслу, планированием; совершенствованием восприятия, развитием образного мышления и воображения, эгоцентричностью познавательной позиции; развитием памяти, внимания, речи, познавательной мотивации; формированием потребности в уважении со стороны взрослого, появлением обидчивости, конкурентности, соревновательности со сверстниками; дальнейшим развитием образа Я ребенка, его детализацией.

Возрастная характеристика, контингента детей 5 - 6 лет.

Дети шестого года жизни уже могут распределять роли до начала игры и строить свое поведение, придерживаясь роли. Игровое взаимодействие сопровождается речью, соответствующей и по содержанию, и интонационно взятой роли. Речь, сопровождающая реальные отношения детей, отличается от ролевой речи. Дети начинают осваивать социальные отношения и понимать подчиненность позиций в различных видах деятельности взрослых, одни роли становятся для них более привлекательными, чем другие. При распределении ролей могут возникать конфликты, связанные с субординацией ролевого поведения. Наблюдается организация игрового пространства, в котором выделяются смысловой «центр» и «периферия». (В игре «Больница» таким центром оказывается кабинет врача, в игре «Парикмахерская» — зал стрижки, а зал ожидания выступает в качестве периферии игрового пространства.) Действия детей в играх становятся разнообразными.

Развивается изобразительная деятельность детей. Это возраст наиболее активного рисования. В течение года дети способны создать до двух тысяч рисунков. Рисунки могут быть самыми разными по содержанию: это и жизненные впечатления детей, и воображаемые ситуации, и иллюстрации к фильмам и книгам. Обычно рисунки представляют собой схематичные изображения различных объектов, но могут отличаться оригинальностью композиционного решения, передавать статичные и динамичные отношения. Рисунки приобретают сюжетный характер; достаточно часто встречаются многократно повторяющиеся сюжеты с небольшими или, напротив, существенными изменениями. Изображение человека становится более детализированным и пропорциональным. По рисунку можно судить о половой принадлежности и эмоциональном состоянии изображенного человека.

Конструирование характеризуется умением анализировать условия, в которых протекает эта деятельность. Дети используют и называют различные детали деревянного конструктора. Могут заменить детали постройки в зависимости от имеющегося материала. Овладевают обобщенным способом обследования образца. Дети способны выделять основные части предполагаемой постройки. Конструктивная деятельность может осуществляться на основе схемы, по замыслу и по условиям. Появляется конструирование в ходе совместной деятельности.

Дети могут конструировать из бумаги, складывая ее в несколько раз (два, четыре, шесть сгибаний); из природного материала. Они осваивают два способа

конструирования: 1) от природного материала к художественному образу (ребенок «достраивает» природный материал до целостного образа, дополняя его различными деталями); 2) от художественного образа к природному материалу (ребенок подбирает необходимый материал, для того чтобы воплотить образ).

Продолжает совершенствоваться восприятие цвета, формы и величины, строения предметов; систематизируются представления детей. Они называют не только основные цвета и их оттенки, но и промежуточные цветовые оттенки; форму прямоугольников, овалов, треугольников. Воспринимают величину объектов, легко выстраивают в ряд — по возрастанию или убыванию — до 10 различных предметов.

Однако дети могут испытывать трудности при анализе пространственного положения объектов, если сталкиваются с несоответствием формы и их пространственного расположения. Это свидетельствует о том, что в различных ситуациях восприятие представляет для дошкольников известные сложности, особенно если они должны одновременно учитывать несколько различных и при этом противоположных признаков.

В старшем дошкольном возрасте продолжает развиваться образное мышление. Дети способны не только решить задачу в наглядном плане, но и совершить преобразования объекта, указать, в какой последовательности объекты вступят во взаимодействие и т. д. Однако подобные решения окажутся правильными только в том случае, если дети будут применять адекватные мыслительные средства. Среди них можно выделить схематизированные представления, которые возникают в процессе наглядного моделирования; комплексные представления, отражающие представления детей о системе признаков, которыми могут обладать объекты, а также представления, отражающие стадии преобразования различных объектов и явлений (представления о цикличности изменений): представления о смене времен года, дня и ночи, об увеличении и уменьшении объектов в результате различных воздействий, представления о развитии и т. д. Кроме того, продолжают совершенствоваться обобщения, что является основой словесно-логического мышления. В дошкольном возрасте у детей еще отсутствуют представления о классах объектов. Дети группируют объекты по признакам, которые могут изменяться, однако начинают формироваться операции логического сложения и умножения классов. Так, например, старшие дошкольники при группировке объектов могут учитывать два признака: цвет и форму (материал) и т. д.

Как показали исследования отечественных психологов, дети старшего дошкольного возраста способны рассуждать и давать адекватные причинные объяснения, если анализируемые отношения не выходят за пределы их наглядного опыта.

Развитие воображения в этом возрасте позволяет детям сочинять достаточно оригинальные и последовательно разворачивающиеся истории. Воображение будет активно развиваться лишь при условии проведения специальной работы по его активизации.

Продолжают развиваться устойчивость, распределение, переключаемость внимания. Наблюдается переход от непровольного к произвольному вниманию.

Продолжает совершенствоваться речь, в том числе ее звуковая сторона. Дети могут правильно воспроизводить шипящие, свистящие и сонорные звуки. Развиваются фонематический слух, интонационная выразительность речи при чтении стихов в сюжетно-ролевой игре и в повседневной жизни.

Совершенствуется грамматический строй речи. Дети используют практически все части речи, активно занимаются словотворчеством. Богаче становится лексика: активно используются синонимы и антонимы.

Развивается связная речь. Дети могут пересказывать, рассказывать по картинке, передавая не только главное, но и детали.

Достижения этого возраста характеризуются распределением ролей в игровой деятельности; структурированием игрового пространства; дальнейшим развитием изобразительной деятельности, отличающейся высокой продуктивностью; применением в конструировании обобщенного способа обследования образца; усвоением обобщенных способов изображения предметов одинаковой формы.

Восприятие в этом возрасте характеризуется анализом сложных форм объектов; развитие мышления сопровождается освоением мыслительных средств (схематизированные представления, комплексные представления, представления о цикличности изменений); развиваются умение обобщать, причинное мышление, воображение, произвольное внимание, речь, образ Я.

Возрастная характеристика, контингента детей 6 - 7 лет.

В сюжетно-ролевых играх дети подготовительной к школе группы начинают осваивать сложные взаимодействия людей, отражающие характерные значимые жизненные ситуации, например, свадьбу, рождение ребенка, болезнь, трудоустройство и т. д.

Игровые действия детей становятся более сложными, обретают особый смысл, который не всегда открывается взрослому. Игровое пространство усложняется. В нем может быть несколько центров, каждый из которых поддерживает свою сюжетную линию. При этом дети способны отслеживать поведение партнеров по всему игровому пространству и менять свое поведение в зависимости от места в нем. Так, ребенок уже обращается к продавцу не просто как покупатель, а как покупатель-мама или покупатель-шофер и т. п. Исполнение роли акцентируется не только самой ролью, но и тем, в какой части игрового пространства эта роль воспроизводится. Например, исполняя роль водителя автобуса, ребенок командует пассажирами и подчиняется инспектору ГИБДД. Если логика игры требует появления новой роли, то ребенок может по ходу игры взять на себя новую роль, сохранив при этом роль, взятую ранее. Дети могут комментировать исполнение роли тем или иным участником игры.

Образы из окружающей жизни и литературных произведений, передаваемые детьми в изобразительной деятельности, становятся сложнее. Рисунки приобретают

более детализированный характер, обогащается их цветовая гамма. Более явными становятся различия между рисунками мальчиков и девочек. Мальчики охотно изображают технику, космос, военные действия и т. п. Девочки обычно рисуют женские образы: принцесс, балерин, моделей и т. д. Часто встречаются и бытовые сюжеты: мама и дочка, комната и т. д.

Изображение человека становится еще более детализированным и пропорциональным. Появляются пальцы на руках, глаза, рот, нос, брови, подбородок. Одежда может быть украшена различными деталями.

При правильном педагогическом подходе у дошкольников формируются художественно-творческие способности в изобразительной деятельности.

К подготовительной к школе группе дети в значительной степени осваивают конструирование из строительного материала. Они свободно владеют обобщенными способами анализа как изображений, так и построек; не только анализируют основные конструктивные особенности различных деталей, но и определяют их форму на основе сходства со знакомыми им объемными предметами. Свободные постройки становятся симметричными и пропорциональными, их строительство осуществляется на основе зрительной ориентировки.

Дети быстро и правильно подбирают необходимый материал. Они достаточно точно представляют себе последовательность, в которой будет осуществляться постройка, и материал, который понадобится для ее выполнения; способны выполнять различные по степени сложности постройки как по собственному замыслу, так и по условиям.

В этом возрасте дети уже могут освоить сложные формы сложения из листа бумаги и придумывать собственные, но этому их нужно специально обучать. Данный вид деятельности не просто доступен детям — он важен для углубления их пространственных представлений.

Усложняется конструирование из природного материала. Дошкольникам уже доступны целостные композиции по предварительному замыслу, которые могут передавать сложные отношения, включать фигуры людей и животных.

У детей продолжает развиваться восприятие, однако они не всегда могут одновременно учитывать несколько различных признаков.

Развивается образное мышление, однако воспроизведение метрических отношений затруднено. Это легко проверить, предложив детям воспроизвести на листе бумаги образец, на котором нарисованы девять точек, расположенных не на одной прямой. Как правило, дети не воспроизводят метрические отношения между точками: при наложении рисунков друг на друга точки детского рисунка не совпадают с точками образца.

Продолжают развиваться навыки обобщения и рассуждения, но они в значительной степени ограничиваются наглядными признаками ситуации.

Продолжает развиваться воображение, однако часто приходится констатировать снижение развития воображения в этом возрасте в сравнении со старшей группой.

Это можно объяснить различными влияниями, в том числе и средств массовой информации, приводящими к стереотипности детских образов.

Продолжает развиваться внимание дошкольников, оно становится произвольным. В некоторых видах деятельности время произвольного сосредоточения достигает 30 минут.

У дошкольников продолжает развиваться речь: ее звуковая сторона, грамматический строй, лексика. Развивается связная речь. В высказываниях детей отражаются как расширяющийся словарь, так и характер обобщений, формирующихся в этом возрасте. Дети начинают активно употреблять обобщающие существительные, синонимы, антонимы, прилагательные и т. д.

В результате правильно организованной образовательной работы у детей развиваются диалогическая и некоторые виды монологической речи.

В подготовительной к школе группе завершается дошкольный возраст. Его основные достижения связаны с освоением мира вещей как предметов человеческой культуры; освоением форм позитивного общения с людьми; развитием половой идентификации, формированием позиции школьника.

К концу дошкольного возраста ребенок обладает высоким уровнем познавательного и личностного развития, что позволяет ему в дальнейшем успешно учиться в школе.

5. Планируемые результаты освоения Программы (целевые ориентиры).

В соответствии с ФГОС специфика дошкольного детства и системные особенности дошкольного образования делают неправомерными требования от ребенка дошкольного возраста конкретных образовательных достижений. Поэтому результаты освоения Программы представлены в виде целевых ориентиров дошкольного образования и представляют собой возрастные характеристики возможных достижений ребенка к концу дошкольного образования.

Реализация образовательных целей и задач Программы направлена на достижение целевых ориентиров дошкольного образования, которые описаны как основные характеристики развития ребенка. Основные характеристики развития ребенка представлены в виде изложения возможных достижений воспитанников на разных возрастных этапах дошкольного детства.

В соответствии с периодизацией психического развития ребенка, принятой в культурно-исторической психологии, дошкольное детство подразделяется на три возраста детства: младенческий (первое и второе полугодия жизни), ранний (от 1 года до 3 лет) и дошкольный возраст (от 3 до 7 лет).

Целевые ориентиры в младенческом возрасте.

К концу первого полугодия жизни ребенок:

– обнаруживает выраженную потребность в общении со взрослыми: проявляет интерес и положительные эмоции в ответ на обращения взрослого, сам иницирует

общение, привлекая взрослого с помощью голосовых проявлений, улыбок, движений, охотно включается в эмоциональные игры;

– проявляет поисковую и познавательную активность по отношению к предметному окружению: с интересом рассматривает игрушки и другие предметы, следит за их перемещением, прислушивается к издаваемым ими звукам, радуется, стремится взять игрушку в руки, обследовать ее.

К концу первого года жизни ребенок:

– активно проявляет потребность в эмоциональном общении, поиске разнообразных впечатлений, чувствительность к эмоциям и смыслам слов взрослых, избирательное отношение к близким и посторонним людям;

– активно обследует разнообразные предметы, интересуется и манипулирует ими, пытается подражать действиям взрослых; проявляет инициативу и настойчивость в желании получить ту или иную игрушку и действовать с ней по своему усмотрению;

– во взаимодействии со взрослым пользуется разнообразными средствами общения: мимикой, жестами, голосовыми проявлениями (лепечет, произносит первые слова); стремится привлечь взрослого к совместным действиям с предметами; различает поощрение и порицание взрослыми своих действий;

– охотно слушает детские стишки, песенки, игру на музыкальных инструментах, рассматривает картинки, узнает, что на них изображено, по просьбе взрослого может показать названный предмет; пытается сам использовать мелки и карандаши;

– стремится проявлять самостоятельность при овладении навыками самообслуживания (есть ложкой, пить из чашки и пр.);

– проявляет двигательную активность: свободно изменяет позу, сидит, ползает, встает на ножки, переступает ногами, ходит самостоятельно или при поддержке взрослых.

Целевые ориентиры в раннем возрасте.

К трем годам ребенок:

– интересуется окружающими предметами, активно действует с ними, исследует их свойства, экспериментирует. Использует специфические, культурно фиксированные предметные действия, знает назначение бытовых предметов (ложки, расчески, карандаша и пр.) и умеет пользоваться ими. Проявляет настойчивость в достижении результата своих действий;

– стремится к общению и воспринимает смыслы в различных ситуациях общения со взрослыми, активно подражает им в движениях и действиях, умеет действовать согласованно;

– владеет активной и пассивной речью: понимает речь взрослых, может обращаться с вопросами и просьбами, знает названия окружающих предметов и игрушек;

– проявляет интерес к сверстникам; наблюдает за их действиями и подражает им. Взаимодействие с ровесниками окрашено яркими эмоциями;

– в короткой игре воспроизводит действия взрослого, впервые осуществляя игровые замещения;

– проявляет самостоятельность в бытовых и игровых действиях. Владеет простейшими навыками самообслуживания;

– любит слушать стихи, песни, короткие сказки, рассматривать картинки, двигаться под музыку. Проявляет живой эмоциональный отклик на эстетические впечатления. Охотно включается в продуктивные виды деятельности (изобразительную деятельность, конструирование и др.);

– с удовольствием двигается – ходит, бегает в разных направлениях, стремится осваивать различные виды движения (подпрыгивание, лазанье, перешагивание и пр.).

Целевые ориентиры на этапе завершения освоения Программы.

К семи годам:

– ребенок овладевает основными культурными способами деятельности, проявляет инициативу и самостоятельность в игре, общении, конструировании и других видах детской активности. Способен выбирать себе род занятий, участников по совместной деятельности;

– ребенок положительно относится к миру, другим людям и самому себе, обладает чувством собственного достоинства. Активно взаимодействует со сверстниками и взрослыми, участвует в совместных играх. Способен договариваться, учитывать интересы и чувства других, сопереживать неудачам и радоваться успехам других, адекватно проявляет свои чувства, в том числе чувство веры в себя, старается разрешать конфликты;

– ребенок обладает воображением, которое реализуется в разных видах деятельности и прежде всего в игре. Ребенок владеет разными формами и видами игры, различает условную и реальную ситуации, следует игровым правилам;

– ребенок достаточно хорошо владеет устной речью, может высказывать свои мысли и желания, использовать речь для выражения своих мыслей, чувств и желаний, построения речевого высказывания в ситуации общения, может выделять звуки в словах, у ребенка складываются предпосылки грамотности;

– у ребенка развита крупная и мелкая моторика. Он подвижен, вынослив, владеет основными произвольными движениями, может контролировать свои движения и управлять ими;

– ребенок способен к волевым усилиям, может следовать социальным нормам поведения и правилам в разных видах деятельности, во взаимоотношениях со взрослыми и сверстниками, может соблюдать правила безопасного поведения и личной гигиены;

– ребенок проявляет любознательность, задает вопросы взрослым и сверстникам, интересуется причинно-следственными связями, пытается самостоятельно придумывать объяснения явлениям природы и поступкам людей. Склонен наблюдать, экспериментировать, строить смысловую картину окружающей реальности, обладает начальными знаниями о себе, о природном и социальном мире, в котором он живет.

Знаком с произведениями детской литературы, обладает элементарными представлениями из области живой природы, естествознания, математики, истории и т.п. Способен к принятию собственных решений, опираясь на свои знания и умения в различных видах деятельности.

Степень реального развития этих характеристик и способности ребенка их проявлять к моменту перехода на следующий уровень образования могут существенно варьировать у разных детей в силу различий в условиях жизни и индивидуальных особенностей развития конкретного ребенка.

Программа строится на основе общих закономерностей развития личности детей дошкольного возраста с учетом сенситивных периодов в развитии.

Дети с различными недостатками в физическом и/или психическом развитии могут иметь качественно неоднородные уровни речевого, познавательного и социального развития личности. Поэтому целевые ориентиры основной образовательной программы Организации, реализуемой с участием детей с ограниченными возможностями здоровья (далее - ОВЗ), должны учитывать не только возраст ребенка, но и уровень развития его личности, степень выраженности различных нарушений, а также индивидуально-типологические особенности развития ребенка.

1.1. Часть целевого раздела, формируемого участниками образовательных отношений.

1. Пояснительная записка.

Часть Образовательной программы, формируемой участниками образовательных отношений (далее: Парциальная программа «Разноцветный родничок») имеет *художественно-эстетическую направленность*.

Новизна и оригинальность Парциальной программы «Разноцветный родничок» заключается в целенаправленной деятельности по обучению основным навыкам художественно-творческой деятельности, необходимой для дальнейшего развития детского творчества, становлению таких мыслительных операций как анализ, синтез, сравнение, уподобление, обобщение, которые делают возможными усложнения всех видов деятельности (игровой, художественной, познавательной, учебной) с использованием нетрадиционных техник рисования.

Актуальность Парциальной программы «Разноцветный родничок» заключается в том, что в процессе ее реализации раскрываются и развиваются индивидуальные художественные способности, которые в той или иной мере свойственны всем детям.

Дети дошкольного возраста еще и не подозревают, на что они способны. Вот почему необходимо максимально использовать их тягу к открытиям для развития творческих способностей в изобразительной деятельности, эмоциональность, непосредственность, умение удивляться всему новому и неожиданному. *Рисование,*

пожалуй, самое *любимое и доступное* занятие у детей – поводить кисточкой по листу бумаги – уже рисунок; оно *выразительно* – можно передать свои восторги, желания, мечты, предчувствия, страхи; *познавательно* – помогает узнать, разглядеть, понять, уточнить, показать свои знания и *продуктивно* – рисуешь и обязательно что-то получается. К тому же изображение можно подарить родителям, другу или повесить на стену и любоваться.

Чем больше ребенок знает вариантов получения изображения нетрадиционной техники рисования, тем больше у него возможностей передать свои идеи, а их может быть столько, насколько развиты у ребенка память, мышление, фантазия и воображение.

Концептуальной основой данной программы является развитие художественно-творческих способностей детей в неразрывном единстве с воспитанием духовно-нравственных качеств путем целенаправленного и организованного образовательного процесса.

Главное, развивая у детей творческие способности изобразительной деятельности самим верить, что художественное творчество не знает ограничений ни в материале, ни в инструментах, ни в технике. Нетрадиционная техника рисования помогает увлечь детей, поддерживать их интерес, именно в этом заключается педагогическая целесообразность части Программы, формируемой участниками образовательных отношений.

2. Цели и задачи Парциальной программы

Цель программы: развитие художественно – творческих способностей детей 3 – 7 лет через использование нетрадиционных техник рисования.

Задачи:

- Развивать творчество и фантазию, наблюдательность и воображение, ассоциативное мышление и любознательность;
- Развивать мелкую моторику рук;
- Формировать эстетическое отношение к окружающей действительности;
- Воспитывать у детей способность смотреть на мир и видеть его глазами художников, замечать и творить красоту.
- Учить детей способам нетрадиционной техники рисования, последовательно знакомить с различными видами изобразительной деятельности;
- Совершенствовать у детей навыки работы с различными изобразительными материалами.

3. Принципы и подходы к формированию Парциальной программы.

1. Принцип поэтапного «погружения» в программу. Это самый ответственный принцип. Программа составлена с учетом возрастных особенностей детей. Начинать

работу следует с простых, несложных техник например: пальчиковая живопись, а затем художественный образ создается с помощью сложных техник: кляксография, монотипия, граттаж и т.п.

2. Принцип динамичности. Каждое занятие необходимо творчески пережить и прочувствовать, только тогда сохраняется логическая цепочка – от самого простого до заключительного, максимально сложного задания.

3. Принцип сравнений подразумевает разнообразие вариантов решения детьми заданной темы, развитие интереса к поисковой работе с материалом, нетрадиционной техникой изображения, помогает развитию творчества, воображения.

4. Принцип выбора в творческом взаимодействии взрослого и ребенка при решении данной темы, без каких либо определенных и обязательных ограничений.

5. Принцип индивидуализации - обеспечивает развитие каждого ребенка.

6. Связь обучения с жизнью. Изображение должно опираться на впечатление, полученное ребёнком от действительности. Дети рисуют то, что им хорошо знакомо, с чем встречались в повседневной жизни, что привлекает их внимание. Чем интереснее, насыщеннее, богаче по содержанию жизнь детей, тем больший отклик она приносит в их творчество.

4. Значимые для разработки и реализации Парциальной программы характеристики.

В ходе реализации Парциальной программы «Разноцветный родничок» дети знакомятся со следующими техниками рисования:

- «пальчиковая живопись» (краска наносится пальцем, ладошкой);
- монотипия;
- рисование свечой;
- рисование по мокрой бумаге;
- рисование путем разбрызгивание краски;
- оттиски штампов различных видов;
- «точечный рисунок»;
- батик (узелковая техника);
- граттаж;
- кляксография (выдувание трубочкой, рисование от пятна);
- рисование жесткой кистью (тычок);
- рисование на полиэтиленовой пленке.

Парциальная программа «Разноцветный родничок» составлена по возрастным группам и рассчитана на четыре года.

Программа охватывает: младшую группу – дети от 3 до 4 лет, среднюю группу – от 4 до 5 лет, старшую группу – от 5 до 6 лет, подготовительную к школе группу – от 6 до 7 лет.

Периодичность занятий: младшая, средняя и старшая группа – 1 занятие в месяц, подготовительная – 2 раза в месяц в первой половине дня в ходе непосредственно – образовательной деятельности с детьми.

Длительность занятий: младшая группа - 15 минут; средняя группа – 20 минут; старшая группа - 25 минут; подготовительная к школе группа –30 минут.

Форма организации детей: групповая.

Форма проведения: комбинированная (индивидуальная и групповая работа, самостоятельная и практическая работа).

5. Планируемые результаты освоения Парциальной программы.

В процессе работы обеспечивается интеграция всех образовательных областей:

- Социально-коммуникативное развитие – усвоение норм и ценностей, принятых в обществе, включая моральные и нравственные ценности; развитие общения и взаимодействия ребенка со взрослыми и сверстниками; становление самостоятельности, целенаправленности и саморегуляции собственных действий; развитие социального и эмоционального интеллекта, эмоциональной отзывчивости, сопереживания, формирование готовности к совместной деятельности со сверстниками, формирование основ безопасного поведения в быту, социуме, природе.

- Познавательное развитие – формирование представлений о времени, о цвете, форме, величине предметов, формирование представлений о себе, других людях, объектах окружающего мира, о малой родине и Отечестве, представлений о социокультурных ценностях нашего народа, об отечественных традициях и праздниках, о планете Земля как общем доме людей, об особенностях ее природы, многообразии стран и народов мира.

- Речевое развитие – развитие умения поддерживать беседу, обобщать, делать выводы, высказывать свою точку зрения, чтение стихов и рассказов о природе, овладение речью как средством общения и культуры; обогащение активного словаря; развитие связной, грамматически правильной диалогической и монологической речи; развитие речевого творчества;

- Художественно-эстетическое развитие – развитие предпосылок ценностно-смыслового восприятия и понимания произведений искусства, мира природы; становление эстетического отношения к окружающему миру; формирование элементарных представлений о видах искусства; реализация самостоятельной творческой деятельности.

- Физическое развитие – становление ценностей здорового образа жизни, овладение его элементарными нормами и правилами; использование физкультминуток во время проведения НОД; развитие крупной и мелкой моторики.

В результате освоения рабочей программы дети приобретут следующие интегративные качества:

- Инициативность;
- Самостоятельность;
- Любознательность;
- Наблюдательность;
- Воображение, фантазия, образное мышление;
- Творческие способности;
- Склонность к экспериментированию;
- Способность к принятию решений.

Ожидаемый результат:

- самостоятельно использовать нетрадиционные материалы и инструменты, владеть навыками нетрадиционной техники рисования и применять их;
- самостоятельно передавать композицию, используя технику нетрадиционного рисования;
- выражать свое отношение к окружающему миру через рисунок;
- давать мотивированную оценку результатам своей деятельности;
- проявлять интерес к изобразительной деятельности друг друга.

В рамках реализации программы предусмотрены способы и формы выявления, фиксации и предъявления результатов:

Способы и формы выявления результатов:

- Беседа, опрос, наблюдение
- Выставки,
- Итоговые занятия
- Анализ мероприятий
- Анализ приобретенных
- Навыков

Способы и формы фиксации результатов:

- Грамоты
- Дипломы
- Сертификаты
- Фотоотчёты
- Отзывы (детей и родителей)
- Методические разработки

Способы и формы предъявления результатов:

- Выставки
- Альбомы творческих работ
- Готовые изделия
- Отчеты
- Открытые просмотры НОД
- Аналитические справки

II СОДЕРЖАТЕЛЬНЫЙ РАЗДЕЛ.

II.1. Обязательная часть содержательного раздела.

1. Способы и направления поддержки детской инициативы.

В образовательном процессе ребёнок и взрослые (педагоги, родители, медицинский персонал) выступают как субъекты педагогической деятельности, в которой взрослые определяют содержание, задачи, способы их реализации, а ребёнок творит себя и свою природу, свой мир.

Детям предоставляется широкий спектр специфических для дошкольников видов деятельности, выбор которых осуществляется при участии взрослых с ориентацией на интересы, способности ребёнка.

Ситуация выбора важна для дальнейшей социализации ребёнка, которому предстоит во взрослой жизни часто сталкиваться с необходимостью выбора. Задача педагога в этом случае — помочь ребёнку определиться с выбором, направить и увлечь его той деятельностью, в которой, с одной стороны, ребёнок в большей степени может удовлетворить свои образовательные интересы и овладеть определёнными способами деятельности, с другой — педагог может решить собственно педагогические задачи.

Уникальная природа ребёнка дошкольного возраста может быть охарактеризована как деятельностная. Включаясь в разные виды деятельности, ребёнок стремится познать, преобразовать мир самостоятельно за счёт возникающих инициатив.

Все виды деятельности, предусмотренные программой МДОУ, используются в равной степени и моделируются в соответствии с теми задачами, которые реализует педагог в совместной деятельности, в режимных моментах и др. Воспитателю важно владеть *способами поддержки детской инициативы*.

Взрослым необходимо научиться тактично сотрудничать с детьми: не стараться всё сразу показывать и объяснять, не преподносить сразу какие-либо неожиданные сюрпризные, шумовые эффекты и т.п. Необходимо создавать условия, чтобы дети о многом догадывались самостоятельно, получали от этого удовольствие.

Обязательным условием взаимодействия педагога с ребёнком является создание развивающей среды, насыщенной социально значимыми образцами деятельности и общения, способствующей формированию таких качеств личности, как: активность, инициативность, доброжелательность и др. Важную роль здесь играет сезонность и событийность образования дошкольников. Чем ярче будут события, происходящие в детской жизни, тем больше вероятность того, что они найдут отражение в деятельности ребёнка, в его эмоциональном развитии.

2-3 года

Приоритетной сферой проявления детской инициативы в этом возрасте является исследовательская деятельность с предметами, материалами, веществами; обогащение собственного сенсорного опыта восприятия окружающего мира. Для поддержки детской инициативы взрослым необходимо:

- предоставлять детям самостоятельность во всем, что не представляет опасности для их жизни и здоровья, помогая им реализовывать собственные замыслы;

- отмечать и приветствовать даже самые минимальные успехи детей;

- не критиковать результаты деятельности ребенка и его самого как личность;

- формировать у детей привычку самостоятельно находить для себя интересные занятия; приучать свободно пользоваться игрушками и пособиями; знакомить детей с группой, другими помещениями и сотрудниками детского сада, территорией участка с целью повышения самостоятельности;

- побуждать детей к разнообразным действиям с предметами, направленным на ознакомление с их качествами и свойствами (вкладыши, разборные игрушки, открывание и закрывание, подбор по форме и размеру);

- поддерживать интерес ребенка к тому, что он рассматривает и наблюдает в разные режимные моменты;

- устанавливать простые и понятные детям нормы жизни группы, четко исполнять правила поведения всеми детьми;

- проводить все режимные моменты в эмоционально положительном настроении, избегать ситуации спешки и потарапливания детей;

- для поддержания инициативы в продуктивной деятельности по указанию ребенка создавать для него изображения или поделку;

- содержать в доступном месте все игрушки и материалы;

- поощрять занятия двигательной, игровой, изобразительной, конструктивной деятельностью, выражать одобрение любому результату труда ребенка.

3-4 года

Приоритетной сферой проявления детской инициативы является игровая и продуктивная деятельность. Для поддержания инициативы ребенка 3-4 лет взрослым необходимо:

- создавать условия для реализации собственных планов и замыслов каждого ребенка;
- рассказывать детям о из реальных, а также возможных в будущем достижениях;
- отмечать и публично поддерживать любые успехи детей;
- всемерно поощрять самостоятельность детей и расширять её сферу;
- помогать ребенку найти способ реализации собственных поставленных целей;
- способствовать стремлению научиться делать что-то и поддерживать радостное ощущение возрастающей умелости;
- в ходе занятий и в повседневной жизни терпимо относиться к затруднениям ребенка, позволять действовать ему в своем темпе;
- не критиковать результаты деятельности детей, а также их самих. Ограничить критику исключительно результатами продуктивной деятельности, используя в качестве субъекта критики игровые персонажи;
- учитывать индивидуальные особенности детей, стремиться найти подход к застенчивым, нерешительным, конфликтным, непопулярным детям;
- уважать и ценить каждого ребенка независимо от его достижений, достоинств и недостатков;
- создавать в группе положительный психологический микроклимат, в равной мере проявлять любовь ко всем детям: выражать радость при встрече, использовать ласку и теплые слова для выражения своего отношения к каждому ребенку, проявлять деликатность и терпимость;
- всегда предоставлять детям возможность для реализации замыслов в творческой игровой и продуктивной деятельности.

4-5- лет

Приоритетной сферой проявления детской инициативы в данном возрасте является познавательная деятельность, расширение информационного кругозора, игровая деятельность со сверстниками. Для поддержки детской инициативы взрослым необходимо:

- способствовать стремлению детей делать собственные умозаключения, относиться к их попыткам внимательно, с уважением;
- обеспечивать для детей возможности осуществления их желания переодеваться и наряжаться, примеривать на себя разные роли. Иметь в группе набор атрибутов и элементов костюмов для переодевания, а также технические

средства, обеспечивающие стремление детей петь, двигаться, танцевать под музыку;

- создавать условия, обеспечивающие детям возможность конструировать из различных материалов себе "дом", укрытие для сюжетных игр;

- при необходимости осуждать негативный поступок ребенка с глазу на глаз, но не допускать критики его личности, его качеств;

- не допускать диктата, навязывания в выборе сюжетов игр;

- обязательно участвовать в играх детей по их приглашению (или при их добровольном согласии) в качестве партнера, равноправного участника, но не руководителя игры. Руководство игрой проводить опосредованно (прием телефона, введения второстепенного героя, объединения двух игр);

- привлекать детей к украшению группы к различным мероприятиям, обсуждая разные возможности и предложения;

- побуждать детей формировать и выражать собственную эстетическую оценку воспринимаемого, не навязывая им мнение взрослого;

- привлекать детей к планированию жизни группы на день, опираться на их желание во время занятий;

- читать и рассказывать детям по их просьбе, включать музыку.

5-6 лет

Приоритетной сферой проявления детской инициативы в старшем дошкольном возрасте является внеситуативно – личностное общение со взрослыми и сверстниками, а также информационно познавательная инициатива.

Для поддержки детской инициативы взрослым необходимо:

- создавать в группе положительный психологический микроклимат, в равной мере проявляя любовь и заботу ко всем детям: выражать радость при встрече, использовать ласку и теплое слово для выражения своего отношения к ребенку;
- уважать индивидуальные вкусы и привычки детей;
- поощрять желание создавать что-либо по собственному замыслу; обращать внимание детей на полезность будущего продукта для других или ту радость, которую он доставит кому-то (маме, бабушке, папе, другу)
- создавать условия для разнообразной самостоятельной творческой деятельности детей;
- при необходимости помогать детям в решении проблем организации игры;
- привлекать детей к планированию жизни группы на день и на более отдаленную перспективу. Обсуждать совместные проекты;
- создавать условия и выделять время для самостоятельной творческой, познавательной деятельности детей по интересам.

6-8 лет

Приоритетной сферой проявления детской инициативы в данном возрасте является научение, расширение сфер собственной компетентности в различных областях практической предметности, в том числе орудийной деятельности, а также информационная познавательная деятельность. Для поддержки детской инициативы взрослым необходимо:

- вводить адекватную оценку результата деятельности ребенка с одновременным признанием его усилий и указанием возможных путей и способов совершенствования продукта деятельности;

- спокойно реагировать на неуспех ребенка и предлагать несколько вариантов исправления работы: повторное исполнение спустя некоторое время, доделывание, совершенствование деталей. Рассказывать детям о своих трудностях, которые испытывали при обучении новым видам деятельности;

- создавать ситуации, позволяющие ребенку реализовать свою компетентность, обретая уважение и признание взрослых и сверстников;

- обращаться к детям, с просьбой продемонстрировать свои достижения и научить его добиваться таких же результатов сверстников;

- поддерживать чувство гордости за свой труд и удовлетворение его результатами;

- создавать условия для различной самостоятельной творческой деятельности детей по их интересам и запросам, предоставлять детям на данный вид деятельности определенное время;

- при необходимости помогать детям решать проблемы при организации игры;

- проводить планирование жизни группы на день, неделю, месяц с учетом интересов детей, стараться реализовывать их пожелания и предложения;

- презентовать продукты детского творчества другим детям, родителям, педагогам (концерты, выставки и др.)

2. Образовательная деятельность в соответствии с направлениями развития ребенка.

Программа обеспечивает полноценное развитие личности детей во всех основных образовательных областях, а именно: в сферах социально-коммуникативного, познавательного, речевого, художественно-эстетического и физического развития личности детей на фоне их эмоционального благополучия и положительного отношения к миру, к себе и к другим людям.

2.1. Содержание психолого-педагогической работы с детьми раннего возраста.

Социально-коммуникативное развитие:

В области социально-коммуникативного развития основными задачами образовательной деятельности являются создание условий для:

- дальнейшего развития общения ребенка со взрослыми;
- дальнейшего развития общения ребенка с другими детьми;
- дальнейшего развития игры
- дальнейшего развития навыков самообслуживания.

В сфере развития общения со взрослым:

Взрослый удовлетворяет потребность ребенка в общении и социальном взаимодействии, поощряя ребенка к активной речи. Взрослый не стремится искусственно ускорить процесс речевого развития. Он играет с ребенком, используя различные предметы, при этом активные действия ребенка и взрослого чередуются; показывает образцы действий с предметами; создает предметно-развивающую среду для самостоятельной игры-исследования; поддерживает инициативу ребенка в общении и предметно-манипулятивной активности, поощряет его действия.

Способствует развитию у ребенка позитивного представления о себе и положительного самоощущения: подносит к зеркалу, обращая внимание ребенка на детали его внешнего облика, одежды; учитывает возможности ребенка, поощряет достижения ребенка, поддерживает инициативность и настойчивость в разных видах деятельности.

Взрослый способствует развитию у ребенка интереса и доброжелательного отношения к другим детям: создает безопасное пространство для взаимодействия детей, насыщая его разнообразными предметами, наблюдает за активностью детей в этом пространстве, поощряет проявление интереса детей друг к другу и просоциальное поведение, называя детей по имени, комментируя (вербализируя) происходящее. Особое значение в этом возрасте приобретает вербализация различных чувств детей, возникающих в процессе взаимодействия: радости, злости, огорчения, боли и т. п., которые появляются в социальных ситуациях. Взрослый продолжает поддерживать стремление ребенка к самостоятельности в различных повседневных ситуациях и при овладении навыками самообслуживания.

В сфере развития социальных отношений и общения со сверстниками:

Взрослый наблюдает за спонтанно складывающимся взаимодействием детей между собой в различных игровых и/или повседневных ситуациях; в случае возникающих между детьми конфликтов не спешит вмешиваться; обращает внимание детей на чувства, которые появляются у них в процессе социального взаимодействия; утешает детей в случае обиды и обращает внимание на то, что определенные действия могут вызывать обиду.

В ситуациях, вызывающих позитивные чувства, взрослый комментирует их, обращая внимание детей на то, что определенные ситуации и действия вызывают положительные чувства удовольствия, радости, благодарности и т. п. Благодаря этому дети учатся понимать собственные действия и действия других людей в плане их влияния на других, овладевая таким образом социальными компетентностями.

В сфере развития игры:

Взрослый организует соответствующую игровую среду, в случае необходимости знакомит детей с различными игровыми сюжетами, помогает освоить простые игровые действия (покормить куклу, помешать в кастрюльке «еду»), использовать предметы-заместители, поддерживает попытки ребенка играть в роли (мамы, дочери, врача и др.), организуют несложные сюжетные игры с несколькими детьми.

В сфере социального и эмоционального развития:

Взрослый грамотно проводит адаптацию ребенка к Организации, учитывая привязанность детей к близким, привлекает родителей (законных представителей) или родных для участия и содействия в период адаптации. Взрослый, первоначально в присутствии родителей (законных представителей) или близких, знакомится с ребенком и налаживает с ним эмоциональный контакт. В период адаптации взрослый следит за эмоциональным состоянием ребенка и поддерживает постоянный контакт с родителями (законными представителями); предоставляет возможность ребенку постепенно, в собственном темпе осваивать пространство и режим Организации, не предъявляя ребенку излишних требований.

Ребенок знакомится с другими детьми. Взрослый же при необходимости оказывает ему в этом поддержку, представляя нового ребенка другим детям, называя ребенка по имени, усаживая его на первых порах рядом с собой.

Также в случае необходимости взрослый помогает ребенку найти себе занятия, знакомя его с пространством Организации, имеющимися в нем предметами и материалами. Взрослый поддерживает стремление детей к самостоятельности в самообслуживании (дает возможность самим одеваться, умываться и пр., помогает им), поощряет участие детей в повседневных бытовых занятиях; приучает к опрятности, знакомит с правилами этикета.

Познавательное развитие:

В сфере познавательного развития основными задачами образовательной деятельности являются создание условий для:

– ознакомления детей с явлениями и предметами окружающего мира, овладения предметными действиями;

– развития познавательно-исследовательской активности и познавательных способностей.

В сфере ознакомления с окружающим миром:

Взрослый знакомит детей с назначением и свойствами окружающих предметов и явлений в группе, на прогулке, в ходе игр и занятий; помогает освоить действия с игрушками-орудиями (совочком, лопаткой и пр.).

В сфере развития познавательно-исследовательской активности и познавательных способностей:

Взрослый поощряет любознательность и исследовательскую деятельность детей, создавая для этого насыщенную предметно-развивающую среду, наполняя ее соответствующими предметами. Для этого можно использовать предметы быта – кастрюли, кружки, корзинки, пластмассовые банки, бутылки, а также грецкие орехи, каштаны, песок и воду. Взрослый с вниманием относится к проявлению интереса детей к окружающему природному миру, к детским вопросам, не спешит давать готовые ответы, разделяя удивление и детский интерес.

Речевое развитие:

В области речевого развития основными задачами образовательной деятельности являются создание условий для:

- развития речи у детей в повседневной жизни;
- развития разных сторон речи в специально организованных играх и занятиях.

В сфере развития речи в повседневной жизни:

Взрослые внимательно относятся к выражению детьми своих желаний, чувств, интересов, вопросов, терпеливо выслушивают детей, стремятся понять, что ребенок хочет сказать, поддерживая тем самым активную речь детей. Взрослый не указывает на речевые ошибки ребенка, но повторяет за ним слова правильно.

Взрослый использует различные ситуации для диалога с детьми, а также создает условия для развития общения детей между собой. Он задает открытые вопросы, побуждающие детей к активной речи; комментирует события и ситуации их повседневной жизни; говорит с ребенком о его опыте, событиях из жизни, его интересах; инициирует обмен мнениями и информацией между детьми.

В сфере развития разных сторон речи:

Взрослые читают детям книги, вместе рассматривают картинки, объясняют, что на них изображено, поощряют разучивание стихов; организуют речевые игры, стимулируют словотворчество; проводят специальные игры и занятия, направленные на обогащение словарного запаса, развитие грамматического и интонационного строя речи, на развитие планирующей и регулирующей функций речи.

Художественно-эстетическое развитие:

В области художественно-эстетического развития основными задачами образовательной деятельности являются создание условий для:

- развития у детей эстетического отношения к окружающему миру;
- приобщения к изобразительным видам деятельности;
- приобщения к музыкальной культуре;
- приобщения к театрализованной деятельности.

В сфере развития у детей эстетического отношения к окружающему миру:

Взрослые привлекают внимание детей к красивым вещам, красоте природы, произведениям искусства, вовлекают их в процесс сопереживания по поводу воспринятого, поддерживают выражение эстетических переживаний ребенка.

В сфере приобщения к изобразительным видам деятельности:

Взрослые предоставляют детям широкие возможности для экспериментирования с материалами – красками, карандашами, мелками, пластилином, глиной, бумагой и др.; знакомят с разнообразными простыми приемами изобразительной деятельности; поощряют воображение и творчество детей.

В сфере приобщения к музыкальной культуре:

Взрослые создают в Организации и в групповых помещениях музыкальную среду, органично включая музыку в повседневную жизнь. Предоставляют детям возможность прослушивать фрагменты музыкальных произведений, звучание различных, в том числе детских музыкальных инструментов, экспериментировать с инструментами и звучащими предметами. Поют вместе с детьми песни, побуждают ритмично двигаться под музыку; поощряют проявления эмоционального отклика ребенка на музыку.

В сфере приобщения детей к театрализованной деятельности:

Взрослые знакомят детей с театрализованными действиями в ходе разнообразных игр, инсценируют знакомые детям сказки, стихи, организуют просмотры театрализованных представлений. Побуждают детей принимать посильное участие в инсценировках, беседуют с ними по поводу увиденного.

Физическое развитие:

В области физического развития основными задачами образовательной деятельности являются создание условий для:

- укрепления здоровья детей, становления ценностей здорового образа жизни;
- развития различных видов двигательной активности;
- формирования навыков безопасного поведения.

В сфере укрепления здоровья детей, становления ценностей здорового образа жизни:

Взрослые организуют правильный режим дня, приучают детей к соблюдению правил личной гигиены, в доступной форме объясняют, что полезно и что вредно для здоровья.

В сфере развития различных видов двигательной активности:

Взрослые организуют пространственную среду с соответствующим оборудованием – как внутри помещений Организации, так и на внешней ее территории (горки, качели и т. п.) для удовлетворения естественной потребности детей в движении, для развития ловкости, силы, координации и т. п. Проводят подвижные игры, способствуя получению детьми радости от двигательной активности, развитию ловкости, координации движений, правильной осанки. Вовлекают детей в игры с предметами, стимулирующие развитие мелкой моторики.

В сфере формирования навыков безопасного поведения:

Взрослые создают в Организации безопасную среду, а также предупреждают детей от поступков, угрожающих их жизни и здоровью. Требования безопасности не должны реализовываться за счет подавления детской активности и препятствования деятельному исследованию мира.

2.2. Содержание психолого-педагогической работы с детьми дошкольного возраста.

Содержательный раздел представляет общее содержание Программы, которое обеспечивает полноценное развитие личности, мотивации и способностей детей в различных видах деятельности и охватывает следующие структурные единицы, представляющие определённые направления развития и образования детей:

- социально-коммуникативное развитие;
- познавательное развитие;
- речевое развитие;
- художественно-эстетическое развитие;
- физическое развитие.

2.2.1. Социально - коммуникативное развитие.

Социально-коммуникативное развитие направлено на усвоение норм и ценностей, принятых в обществе, включая моральные и нравственные ценности; развитие общения и взаимодействия ребёнка со взрослыми и сверстниками; становление самостоятельности, целенаправленности и саморегуляции собственных действий; развитие социального и эмоционального интеллекта, эмоциональной отзывчивости, сопереживании я, формирование готовности к совместной деятельности со сверстниками, формирование уважительного отношения и чувства принадлежности к своей семье и к сообществу детей и взрослых в Организации; формирование позитивных установок к различным видам труда и творчества; формирование основ безопасного поведения в быту, социуме, природе.



Основные цели и задачи социально – коммуникативного развития:

Социализация, развитие общения, нравственное воспитание. Усвоение норм и ценностей, принятых в обществе, воспитание моральных и нравственных качеств ребенка, формирование умения правильно оценивать свои поступки и поступки сверстников.

Развитие общения и взаимодействия ребенка с взрослыми и сверстниками, развитие социального и эмоционального интеллекта, эмоциональной отзывчивости, сопереживания, уважительного и доброжелательного отношения к окружающим.

Формирование готовности детей к совместной деятельности, развитие умения договариваться, самостоятельно разрешать конфликты со сверстниками.

Ребенок в семье и сообществе, патриотическое воспитание. Формирование образа Я, уважительного отношения и чувства принадлежности к своей семье и к сообществу детей и взрослых в организации; формирование гендерной, семейной, гражданской принадлежности; воспитание любви к Родине, гордости за ее достижения, патриотических чувств.

Самообслуживание, самостоятельность, трудовое воспитание. Развитие навыков самообслуживания; становление самостоятельности, целенаправленности и саморегуляции собственных действий.

Воспитание культурно-гигиенических навыков.

Формирование позитивных установок к различным видам труда и творчества, воспитание положительного отношения к труду, желания трудиться.

Воспитание ценностного отношения к собственному труду, труду других людей и его результатам. Формирование умения ответственно относиться к порученному заданию (умение и желание доводить дело до конца, стремление сделать его хорошо).

Формирование первичных представлений о труде взрослых, его роли в обществе и жизни каждого человека.

Формирование основ безопасности. Формирование первичных представлений о безопасном поведении в быту, социуме, природе. Воспитание осознанного отношения к выполнению правил безопасности.

Формирование осторожного и осмотрительного отношения к потенциально опасным для человека и окружающего мира природы ситуациям.

Формирование представлений о некоторых типичных опасных ситуациях и способах поведения в них.

Формирование элементарных представлений о правилах безопасности дорожного движения; воспитание осознанного отношения к необходимости выполнения этих правил.

Социализация, развитие общения, нравственное воспитание.



Вторая группа раннего возраста (от 2 до 3 лет).

Формировать у детей опыт поведения в среде сверстников, воспитывать чувство симпатии к ним. Способствовать накоплению опыта доброжелательных взаимоотношений со сверстниками, воспитывать эмоциональную отзывчивость (обращать внимание детей на ребенка, проявившего заботу о товарище, поощрять умение пожалеть, посочувствовать). Формировать у каждого ребенка уверенность в том, что его, как и всех детей, любят, о нем заботятся; проявлять уважительное отношение к интересам ребенка, его нуждам, желаниям, возможностям.

Воспитывать отрицательное отношение к грубости, жадности; развивать умение играть не ссорясь, помогать друг другу и вместе радоваться успехам, красивым игрушкам и т. п.

Воспитывать элементарные навыки вежливого обращения: здороваться, прощаться, обращаться с просьбой спокойно, употребляя слова «спасибо» и «пожалуйста». Формировать умение спокойно вести себя в помещении и на улице: не шуметь, не бегать, выполнять просьбу взрослого.

Воспитывать внимательное отношение и любовь к родителям и близким людям. Приучать детей не перебивать говорящего взрослого, формировать умение подождать, если взрослый занят.

Младшая группа (от 3 до 4 лет).

Закреплять навыки организованного поведения в детском саду, дома, на улице. Продолжать формировать элементарные представления о том, что хорошо и что плохо.

Обеспечивать условия для нравственного воспитания детей. Поощрять попытки пожалеть сверстника, обнять его, помочь. Создавать игровые ситуации, способствующие формированию внимательного, заботливого отношения к окружающим. Приучать детей общаться спокойно, без крика.

Формировать доброжелательное отношение друг к другу, умение делиться с товарищем, опыт правильной оценки хороших и плохих поступков.

Учить жить дружно, вместе пользоваться игрушками, книгами, помогать друг другу.

Приучать детей к вежливости (учить здороваться, прощаться, благодарить за помощь).

Средняя группа (от 4 до 5 лет).

Способствовать формированию личностного отношения ребенка к соблюдению (и нарушению) моральных норм: взаимопомощи, сочувствия обиженному и несогласия с действиями обидчика; одобрения действий того, кто поступил справедливо, уступил по просьбе сверстника (разделил кубики поровну).

Продолжать работу по формированию доброжелательных взаимоотношений между детьми (рассказывать о том, чем хорош каждый воспитанник, помогать каждому ребенку как можно чаще убеждаться в том, что он хороший, что его любят и пр.).

Учить коллективным играм, правилам добрых взаимоотношений.

Воспитывать скромность, отзывчивость, желание быть справедливым, сильным и смелым; учить испытывать чувство стыда за неблагоприятный поступок.

Напоминать детям о необходимости здороваться, прощаться, называть работников дошкольного учреждения по имени и отчеству, не вмешиваться в разговор взрослых, вежливо выражать свою просьбу, благодарить за оказанную услугу.

Старшая группа (от 5 до 6 лет)

Воспитывать дружеские взаимоотношения между детьми; привычку сообща играть, трудиться, заниматься; стремление радовать старших хорошими поступками; умение самостоятельно находить общие интересные занятия.

Воспитывать уважительное отношение к окружающим.

Учить заботиться о младших, помогать им, защищать тех, кто слабее. Формировать такие качества, как сочувствие, отзывчивость.

Воспитывать скромность, умение проявлять заботу об окружающих, с благодарностью относиться к помощи и знакам внимания.

Формировать умение оценивать свои поступки и поступки сверстников. Развивать стремление детей выражать свое отношение к окружающему, самостоятельно находить для этого различные речевые средства.

Расширять представления о правилах поведения в общественных местах; об обязанностях в группе детского сада, дома.

Обогащать словарь детей вежливыми словами (здравствуйте, до свидания, пожалуйста, извините, спасибо и т. д.). Побуждать к использованию в речи фольклора (пословицы, поговорки, потешки и др.). Показать значение родного языка в формировании основ нравственности.

Подготовительная к школе группа (от 6 до 7 лет)

Воспитывать дружеские взаимоотношения между детьми, развивать умение самостоятельно объединяться для совместной игры и труда, заниматься самостоятельно выбранным делом, договариваться, помогать друг другу.

Воспитывать организованность, дисциплинированность, коллективизм, уважение к старшим.

Воспитывать заботливое отношение к малышам, пожилым людям; учить помогать им.

Формировать такие качества, как сочувствие, отзывчивость, справедливость, скромность.

Развивать волевые качества: умение ограничивать свои желания, выполнять установленные нормы поведения, в своих поступках следовать положительному примеру.

Воспитывать уважительное отношение к окружающим. Формировать умение слушать собеседника, не перебивать без надобности. Формировать умение спокойно отстаивать свое мнение.

Обогащать словарь формулами словесной вежливости (приветствие, прощание, просьбы, извинения).

Расширять представления детей об их обязанностях, прежде всего в связи с подготовкой к школе. Формировать интерес к учебной деятельности и желание учиться в школе.

Ребенок в семье и сообществе, патриотическое воспитание.

Для детей на этапе завершения дошкольного образования характерно:

- проявление доброжелательного внимания к окружающим, стремление оказать помощь, поддержку другому человеку;
- уважение к достоинству других;
- стремление к познанию окружающей действительности;
- решение вопросов о далёком прошлом и будущем, об устройстве мира;
- бережное отношение к окружающей природе, результатам труда других людей, чужим и своим вещам.

Основу содержания гражданско- патриотического воспитания составляют общечеловеческие ценности. Из всего спектра общечеловеческих ценностей, имеющих особое значение для содержания и организации воспитательного процесса можно выделить следующие:

➤ **«Человек»** - абсолютная ценность, «мера всех вещей». *Сегодня гуманизму возвращается его индивидуальное начало, из средства человек становится целью.* Личность ребенка становится реальной ценностью.

➤ **«Семья»** - первый коллектив ребенка и естественная среда его развития, где закладываются основы будущей личности. *Необходимо возрождать в людях чувства чести рода, ответственность за фамилию, перестроить взгляды на роль семьи, ее природное назначение.*

➤ **«Труд»** - основа человеческого бытия, «вечное естественное условие человеческой жизни». Приобщение детей к труду всегда было важной частью воспитания. *Задача педагога - воспитывать у детей уважение к людям, прославившим наш тульский край честным трудом.*

➤ **«Культура»** - богатство, накопленное человечеством в сфере духовной и материальной жизни людей, высшее проявление творческих сил и способностей человека. Воспитание должно быть культуросообразно. *Задача педагога - помочь*

воспитанникам в овладении духовной культурой своего народа, при этом надо иметь в виду, что одна из главных особенностей русского национального характера - высокая духовность.

➤ **«Отечество»** - единственная уникальная для каждого человека Родина, данная ему судьбой, доставшаяся от его предков. Задача педагога- воспитание уважительного, бережного отношения к истории и традициям своего народа, любви к родному краю, формирование представлений о явлениях общественной жизни , т.е. воспитание патриотических чувств.

➤ **«Земля»** - общий дом человечества. Это земля людей и живой природы. Важно подвести детей к пониманию, что будущее Земли зависит от того, как к ней относятся люди. На данном этапе неоценимо экологическое воспитание, формирование интереса к общечеловеческим проблемам.

Компоненты патриотического воспитания:

**Содержательный
(представления ребенка об
окружающем мире)**

- О культуре народа, его традициях, творчестве
- О природе родного края, страны и деятельности человека в природе
- Об истории страны, отраженных в названиях улиц, памятниках
- О символике родного города, страны (влаг, герб, гимн)

**Эмоционально –
побудительный
(эмоционально
положительные чувства
ребенка к окружающему
миру)**

- Любовь и чувство привязанности к родной семье и дому
- Интерес к жизни родного города и страны
- Гордость за достижения своей страны
- Уважение к культуре и традициям народа, к историческому прошлому
- Восхищение народным творчеством
- Любовь к родной природе, к родному языку
- Уважение к человеку - труженику и желание принимать посильное участие в труде

**Деятельностный
(отражение отношения к
миру в деятельности)**

- Труд
- Игра
- Продуктивная деятельность
- Музыкальная деятельность
- Познавательная деятельность

Воспитание чувства патриотизма у дошкольника – процесс сложный и длительный, требующий от педагога большой личной убежденности и вдохновения. Эта весьма кропотливая работа должна вестись систематически, планомерно во всех

группах, в разных видах деятельности и по разным направлениям: воспитание любви к близким, к детскому саду, к родному городу, к своей стране.

**Содержание психолого – педагогической работы по направлению развития
«Ребенок в семье и сообществе, патриотическое воспитание».**

Вторая группа раннего возраста (от 2 до 3 лет).

Образ Я. Формировать у детей элементарные представления о себе, об изменении своего социального статуса (взрослении) в связи с началом посещения детского сада; закреплять умение называть свое имя.

Формировать у каждого ребенка уверенность в том, что взрослые любят его, как и всех остальных детей.

Семья. Воспитывать внимательное отношение к родителям, близким людям. Поощрять умение называть имена членов своей семьи.

Детский сад. Развивать представления о положительных сторонах детского сада, его общности с домом (тепло, уют, любовь и др.) и отличиях от домашней обстановки (больше друзей, игрушек, самостоятельности и т. д.).

Обращать внимание детей на то, в какой чистой, светлой комнате они играют, как много в ней ярких, красивых игрушек, как аккуратно заправлены кровати. На прогулке обращать внимание детей на красивые растения, оборудование участка, удобное для игр и отдыха.

Развивать умение ориентироваться в помещении группы, на участке.

Родная страна. Напоминать детям название города (поселка), в котором они живут.

Младшая группа (от 3 до 4 лет).

Образ Я. Постепенно формировать образ Я. Сообщать детям разнообразные, касающиеся непосредственно их сведения (ты мальчик, у тебя серые глаза, ты любишь играть и т. п.), в том числе сведения о прошлом (не умел ходить, говорить; ел из бутылочки) и о происшедших с ними изменениях (сейчас умеешь правильно вести себя за столом, рисовать, танцевать; знаешь «вежливые» слова).

Семья. Беседовать с ребенком о членах его семьи (как зовут, чем занимаются, как играют с ребенком и пр.).

Детский сад. Формировать у детей положительное отношение к детскому саду. Обращать их внимание на красоту и удобство оформления групповой комнаты, раздевалки (светлые стены, красивые занавески, удобная мебель, новые игрушки, в книжном уголке аккуратно расставлены книги с яркими картинками).

Знакомить детей с оборудованием и оформлением участка для игр и занятий, подчеркивая его красоту, удобство, веселую, разноцветную окраску строений.

Обращать внимание детей на различные растения, на их разнообразие и красоту.

Вовлекать детей в жизнь группы, воспитывать стремление поддерживать чистоту и порядок в группе, формировать бережное отношение к игрушкам, книгам,

личным вещам и пр. Формировать чувство общности, значимости каждого ребенка для детского сада.

Совершенствовать умение свободно ориентироваться в помещениях и на участке детского сада.

Формировать уважительное отношение к сотрудникам детского сада (музыкальный руководитель, медицинская сестра, заведующая, старший воспитатель и др.), их труду; напоминать их имена и отчества.

Родная страна. Формировать интерес к малой родине и первичные представления о ней: напоминать детям название города (поселка), в котором они живут; побуждать рассказывать о том, где они гуляли в выходные дни (в парке, сквере, детском городке) и пр.

Средняя группа (от 4 до 5 лет).

Образ Я. Формировать представления о росте и развитии ребенка, его прошлом, настоящем и будущем («я был маленьким, я расту, я буду взрослым»). Формировать первичные представления детей об их правах (на игру, доброжелательное отношение, новые знания и др.) и обязанностях в группе детского сада, дома, на улице, на природе (самостоятельно кушать, одеваться, убирать игрушки и др.). Формировать у каждого ребенка уверенность в том, что он хороший, что его любят.

Формировать первичные гендерные представления (мальчики сильные, смелые; девочки нежные, женственные).

Семья. Углублять представления детей о семье, ее членах. Дать первоначальные представления о родственных отношениях (сын, мама, папа, дочь и т. д.).

Интересоваться тем, какие обязанности по дому есть у ребенка (убирать игрушки, помогать накрывать на стол и т. п.).

Детский сад. Продолжать знакомить детей с детским садом и его сотрудниками. Совершенствовать умение свободно ориентироваться в помещениях детского сада. Закреплять навыки бережного отношения к вещам, учить использовать их по назначению, ставить на место.

Знакомить с традициями детского сада. Закреплять представления ребенка о себе как о члене коллектива, развивать чувство общности с другими детьми. Формировать умение замечать изменения в оформлении группы и зала, участка детского сада (как красиво смотрятся яркие, нарядные игрушки, рисунки детей и т. п.). Привлекать к обсуждению и посильному участию в оформлении группы, к созданию ее символики и традиций.

Родная страна. Продолжать воспитывать любовь к родному краю; рассказывать детям о самых красивых местах родного города (поселка), его достопримечательностях.

Дать детям доступные их пониманию представления о государственных праздниках.

Рассказывать о Российской армии, о воинах, которые охраняют нашу Родину (пограничники, моряки, летчики).

Старшая группа (от 5 до 6 лет)

Образ Я. Расширять представления ребенка об изменении позиции в связи с взрослением (ответственность за младших, уважение и помощь старшим, в том числе пожилым людям и т. д.). Через символические и образные средства углублять представления ребенка о себе в прошлом, настоящем и будущем.

Расширять традиционные гендерные представления. Воспитывать уважительное отношение к сверстникам своего и противоположного пола.

Семья. Углублять представления ребенка о семье и ее истории; о том, где работают родители, как важен для общества их труд. Поощрять посильное участие детей в подготовке различных семейных праздников. Приучать к выполнению постоянных обязанностей по дому.

Детский сад. Продолжать формировать интерес к ближайшей окружающей среде: к детскому саду, дому, где живут дети, участку детского сада и др. Обращать внимание на своеобразии оформления разных помещений.

Развивать умение замечать изменения в оформлении помещений, учить объяснять причины таких изменений; высказывать свое мнение по поводу замеченных перемен, вносить свои предложения о возможных вариантах оформления. Подводить детей к оценке окружающей среды.

Вызывать стремление поддерживать чистоту и порядок в группе, украшать ее произведениями искусства, рисунками. Привлекать к оформлению групповой комнаты, зала к праздникам. Побуждать использовать созданные детьми изделия, рисунки, аппликации (птички, бабочки, сне-жинки, веточки с листьями и т. п.).

Расширять представления ребенка о себе как о члене коллектива, формировать активную жизненную позицию через участие в совместной проектной деятельности, взаимодействие с детьми других возрастных групп, посильное участие в жизни дошкольного учреждения. Приобщать к мероприятиям, которые проводятся в детском саду, в том числе и совместно с родителями (спектакли, спортивные праздники и развлечения, подготовка выставок детских работ).

Родная страна. Расширять представления о малой Родине. Рассказывать детям о достопримечательностях, культуре, традициях родного края; о замечательных людях, прославивших свой край.

Расширять представления детей о родной стране, о государственных праздниках (8 Марта, День защитника Отечества, День Победы, Новый год и т. д.). Воспитывать любовь к Родине.

Формировать представления о том, что Российская Федерация (Россия) — огромная многонациональная страна. Рассказывать детям о том, что Москва — главный город, столица нашей Родины. Познакомить с флагом и гербом России, мелодией гимна.

Расширять представления детей о Российской армии. Воспитывать уважение к защитникам отечества. Рассказывать о трудной, но почетной обязанности защищать Родину, охранять ее спокойствие и безопасность; о том, как в годы войн храбро сражались и защищали нашу страну от врагов прадеды, деды, отцы. Приглашать в

детский сад военных, ветеранов из числа близких родственников детей. Рассматривать с детьми картины, репродукции, альбомы с военной тематикой.

Подготовительная к школе группа (от 6 до 7 лет)

Образ Я. Развивать представление о временной перспективе личности, об изменении позиции человека с возрастом (ребенок посещает детский сад, школьник учится, взрослый работает, пожилой человек передает свой опыт другим поколениям). Углублять представления ребенка о себе в прошлом, настоящем и будущем.

Закреплять традиционные гендерные представления, продолжать развивать в мальчиках и девочках качества, свойственные их полу.

Семья. Расширять представления детей об истории семьи в контексте истории родной страны (роль каждого поколения в разные периоды истории страны). Рассказывать детям о воинских наградах дедушек, бабушек, родителей.

Закреплять знание домашнего адреса и телефона, имен и отчеств родителей, их профессий.

Детский сад. Продолжать расширять представления о ближайшей окружающей среде (оформление помещений, участка детского сада, парка, сквера). Учитывать детей выделять радующие глаз компоненты окружающей среды (окраска стен, мебель, оформление участка и т. п.). 128 129

Привлекать детей к созданию развивающей среды дошкольного учреждения (мини-музеев, выставок, библиотеки, конструкторских мастерских и др.); формировать умение эстетически оценивать окружающую среду, высказывать оценочные суждения, обосновывать свое мнение.

Формировать у детей представления о себе как об активном члене коллектива: через участие в проектной деятельности, охватывающей детей младших возрастных групп и родителей; активном участии в жизни дошкольного учреждения (адаптация младших дошкольников, подготовка к праздникам, выступлениям, соревнованиям в детском саду и за его пределами и др.).

Родная страна. Расширять представления о родном крае. Продолжать знакомить с достопримечательностями региона, в котором живут дети.

На основе расширения знаний об окружающем воспитывать патриотические и интернациональные чувства, любовь к Родине. Углублять и уточнять представления о Родине — России. Поощрять интерес детей к событиям, происходящим в стране, воспитывать чувство гордости за ее достижения.

Закреплять знания о флаге, гербе и гимне России (гимн исполняется во время праздника или другого торжественного события; когда звучит гимн, все встают, а мужчины и мальчики снимают головные уборы).

Развивать представления о том, что Российская Федерация (Россия) — огромная, многонациональная страна. Воспитывать уважение к людям разных национальностей и их обычаям.

Расширять представления о Москве — главном городе, столице России.

Расширять знания о государственных праздниках. Рассказывать детям о Ю. А. Гагарине и других героях космоса.

Углублять знания о Российской армии. Воспитывать уважение к защитникам Отечества, к памяти павших бойцов (возлагать с детьми цветы к обелискам, памятникам и т. д.).

Самообслуживание, самостоятельность, трудовое воспитание.

Компоненты трудовой деятельности:

1) Планирование и контроль (умение ставить перед собой цель возникает у детей в среднем дошкольном возрасте).

2) Оценка достигнутого результата с точки зрения его важности для самого ребенка и для всей группы.

3) Мотивы, побуждающие детей к труду:

- интерес к процессу действий;
- интерес к будущему результату;
- интерес к овладению новыми навыками;
- соучастие в труде совместно с взрослыми;
- осознание своих обязанностей;
- осознание смысла, общественной важности труда. Чем выше уровень развития трудовой деятельности, тем выше ее воспитательный потенциал.

Своеобразие трудовой деятельности детей:

1) «субъективная значимость труда», то есть оценка результата не с точки зрения выполненного объема работы, а с учетом проявления заботливости, настойчивости, затраченных трудовых или волевых усилий.

2) связь с игрой, которая проявляется:

- в манипулятивных действиях детей, исполняющих роли взрослых;
- в продуктивных действиях, составляющих сюжет игры;
- во включении игровых действий в трудовой процесс;
- в ролевом поведении ребенка, создающего образ труженика.

Виды труда:

- 1) Самообслуживание.
- 2) Хозяйственно-бытовой труд.
- 3) Труд в природе.
- 4) Ручной труд.
- 5) Ознакомление с трудом взрослых.

Формы организации трудовой деятельности:

- 1) Поручения:
 - простые и сложные;
 - эпизодические и длительные;
 - коллективные.
- 2) Дежурства.
- 3) Коллективный труд.

Типы организации труда детей:

- 1) Индивидуальный труд.
- 2) Труд рядом.
- 3) Общий труд.
- 4) Совместный труд.

Особенности структуры и формы детской трудовой деятельности

Условное обозначение	Особенности структуры	Наличие совместных действий в зависимости от участников
Индивидуальный труд	Ребенок действует сам, выполняя все задания в индивидуальном темпе	Не испытывает никакой зависимости от других детей
Труд рядом		
Труд общий	Участников объединяет общее задание и общий результат	Возникает необходимость согласований при распределении задания, при обобщении результатов
Труд совместный	Наличие тесной зависимости от партнеров, темпа и качества их деятельности	Каждый участник является контролером деятельности предыдущего участника

Методы и приемы трудового воспитания детей:

I группа методов: формирование нравственных представлений, суждений, оценок.

- 1) Решение маленьких логических задач, загадок.
- 2) Приучение к размышлению, логические беседы.
- 3) Беседы на этические темы.
- 4) Чтение художественной литературы.
- 5) Рассматривание иллюстраций.
- 6) Рассказывание и обсуждение картин, иллюстраций.
- 7) Просмотр телепередач, диафильмов, видеофильмов.
- 8) Задачи на решение коммуникативных ситуаций.

9) Придумывание сказок.

II группа методов: создание у детей практического опыта трудовой деятельности.

- 1) Приучение к положительным формам общественного поведения.
- 2) Показ действий.
- 3) Пример взрослого и детей.
- 4) Целенаправленное наблюдение.
- 5) Организация интересной деятельности (общественно-полезный труд).
- 6) Разыгрывание коммуникативных ситуаций.
- 7) Создание контрольных педагогических ситуаций.

Содержание психолога – педагогической работы по направлению развития «Самообслуживание, самостоятельность, трудовое воспитание».

Вторая группа раннего возраста (от 2 до 3 лет).

Воспитание культурно-гигиенических навыков. Формировать привычку (сначала под контролем взрослого, а затем самостоятельно) мыть руки по мере загрязнения и перед едой, насухо вытирать лицо и руки личным полотенцем.

Учить с помощью взрослого приводить себя в порядок; пользоваться индивидуальными предметами (носовым платком, салфеткой, полотенцем, расческой, горшком).

Формировать умение во время еды правильно держать ложку.

Самообслуживание. Учить детей одеваться и раздеваться в определенном порядке; при небольшой помощи взрослого снимать одежду, обувь (расстегивать пуговицы спереди, застёжки на липучках); в определенном порядке аккуратно складывать снятую одежду. Приучать к опрятности.

Общественно-полезный труд. Привлекать детей к выполнению простейших трудовых действий: совместно с взрослым и под его контролем расставлять хлебницы (без хлеба), салфетницы, раскладывать ложки и пр.

Приучать поддерживать порядок в игровой комнате, по окончании игр расставлять игровой материал по местам.

Уважение к труду взрослых. Поощрять интерес детей к деятельности взрослых. Обращать внимание на то, что и как делает взрослый (как ухаживает за растениями (поливает) и животными (кормит); как дворник подметает двор, убирает снег; как столяр чинит беседку и т.д.), зачем он выполняет те или иные действия. Учить узнавать и называть некоторые трудовые действия (помощник воспитателя моет посуду, приносит еду, меняет полотенца).

Младшая группа (от 3 до 4 лет).

Культурно-гигиенические навыки. Совершенствовать культурно - гигиенические навыки, формировать простейшие навыки поведения во время еды, умывания.

Приучать детей следить за своим внешним видом; учить правильно пользоваться мылом, аккуратно мыть руки, лицо, уши; насухо вытираться после умывания, вешать полотенце на место, пользоваться расческой и носовым платком.

Формировать элементарные навыки поведения за столом: умение правильно пользоваться столовой и чайной ложками, вилок, салфеткой; не крошить хлеб, пережевывать пищу с закрытым ртом, не разговаривать с полным ртом.

Самообслуживание. Учить детей самостоятельно одеваться и раздеваться в определенной последовательности (надевать и снимать одежду, расстегивать и застегивать пуговицы, складывать, вешать предметы одежды и т. п.). Воспитывать навыки опрятности, умение замечать беспорядок в одежде и устранять его при небольшой помощи взрослых.

Общественно-полезный труд. Формировать желание участвовать в посильном труде, умение преодолевать небольшие трудности. Побуждать детей к самостоятельному выполнению элементарных поручений: готовить материалы к занятиям (кисти, доски для лепки и пр.), после игры убирать на место игрушки, строительный материал.

Приучать соблюдать порядок и чистоту в помещении и на участке детского сада.

Во второй половине года начинать формировать у детей умения, необходимые при дежурстве по столовой (помогать накрывать стол к обеду: раскладывать ложки, расставлять хлебницы (без хлеба), тарелки, чашки и т. п.).

Труд в природе. Воспитывать желание участвовать в уходе за растениями и животными в уголке природы и на участке: с помощью взрослого кормить рыб, птиц, поливать комнатные растения, растения на грядках, сажать лук, собирать овощи, расчищать дорожки от снега, счищать снег со скамеек.

Уважение к труду взрослых. Формировать положительное отношение к труду взрослых. Рассказывать детям о понятных им профессиях (воспитатель, помощник воспитателя, музыкальный руководитель, врач, продавец, повар, шофер, строитель), расширять и обогащать представления о трудовых действиях, результатах труда.

Воспитывать уважение к людям знакомых профессий. Побуждать оказывать помощь взрослым, воспитывать бережное отношение к результатам их труда.

Средняя группа (от 4 до 5 лет).

Культурно-гигиенические навыки. Продолжать воспитывать у детей опрятность, привычку следить за своим внешним видом.

Воспитывать привычку самостоятельно умываться, мыть руки с мылом перед едой, по мере загрязнения, после пользования туалетом.

Закреплять умение пользоваться расческой, носовым платком; при кашле и чихании отворачиваться, прикрывать рот и нос носовым платком.

Совершенствовать навыки аккуратного приема пищи: умение брать пищу понемногу, хорошо пережевывать, есть бесшумно, правильно пользоваться столовыми приборами (ложка, вилка), салфеткой, полоскать рот после еды.

Самообслуживание. Совершенствовать умение самостоятельно одеваться, раздеваться. Приучать аккуратно складывать и вешать одежду, с помощью взрослого приводить ее в порядок (чистить, просушивать). Воспитывать стремление быть аккуратным, опрятным.

Приучать самостоятельно готовить свое рабочее место и убирать его после окончания занятий рисованием, лепкой, аппликацией (мыть баночки, кисти, протирать стол и т. д.)

Общественно-полезный труд. Воспитывать у детей положительное отношение к труду, желание трудиться. Формировать ответственное отношение к порученному заданию (умение и желание доводить дело до конца, стремление сделать его хорошо).

Воспитывать умение выполнять индивидуальные и коллективные поручения, понимать значение результатов своего труда для других; формировать умение договариваться с помощью воспитателя о распределении коллективной работы, заботиться о своевременном завершении совместного задания. Поощрять инициативу в оказании помощи товарищам, взрослым.

Приучать детей самостоятельно поддерживать порядок в групповой комнате и на участке детского сада: убирать на место строительный материал, игрушки; помогать воспитателю подклеивать книги, коробки.

Учить детей самостоятельно выполнять обязанности дежурных по столовой: аккуратно расставлять хлебницы, чашки с блюдами, глубокие тарелки, ставить салфетницы, раскладывать столовые приборы (ложки, вилки, ножи).

Труд в природе. Поощрять желание детей ухаживать за растениями и животными; поливать растения, кормить рыб, мыть поилки, наливать в них воду, класть корм в кормушки (при участии воспитателя).

В весенний, летний и осенний периоды привлекать детей к посильной работе на огороде и в цветнике (посев семян, полив, сбор урожая); в зимний период — к расчистке снега.

Приобщать детей к работе по выращиванию зелени для корма птицам в зимнее время; к подкормке зимующих птиц.

Формировать стремление помогать воспитателю приводить в порядок используемое в трудовой деятельности оборудование (очищать, просушивать, относить в отведенное место).

Уважение к труду взрослых. Знакомить детей с профессиями близких людей, подчеркивая значимость их труда. Формировать интерес к профессиям родителей.

Старшая группа (от 5 до 6 лет).

Культурно-гигиенические навыки. Формировать у детей привычку следить за чистотой тела, опрятностью одежды, прически; самостоятельно чистить зубы, умываться, по мере необходимости мыть руки. Следить за чистотой ногтей; при кашле и чихании закрывать рот и нос платком.

Закреплять умение замечать и самостоятельно устранять беспорядок в своем внешнем виде.

Совершенствовать культуру еды: умение правильно пользоваться столовыми приборами (вилкой, ножом); есть аккуратно, бесшумно, сохраняя правильную осанку за столом; обращаться с просьбой, благодарить.

Самообслуживание. Закреплять умение быстро, аккуратно одеваться и раздеваться, соблюдать порядок в своем шкафу (раскладывать одежду в определенные места), опрятно заправлять постель.

Воспитывать умение самостоятельно и своевременно готовить материалы и пособия к занятию, учить самостоятельно раскладывать подготовленные воспитателем материалы для занятий, убирать их, мыть кисточки, розетки для красок, палитру, протирать столы.

Общественно-полезный труд. Воспитывать у детей положительное отношение к труду, желание выполнять посильные трудовые поручения. Разъяснять детям значимость их труда.

Воспитывать желание участвовать в совместной трудовой деятельности. Формировать необходимые умения и навыки в разных видах труда. Воспитывать самостоятельность и ответственность, умение доводить начатое дело до конца. Развивать творчество и инициативу при выполнении различных видов труда.

Знакомить детей с наиболее экономными приемами работы. Воспитывать культуру трудовой деятельности, бережное отношение к материалам и инструментам.

Учить оценивать результат своей работы (с помощью взрослого).

Воспитывать дружеские взаимоотношения между детьми; привычку играть, трудиться, заниматься сообща. Развивать желание помогать друг другу.

Формировать у детей предпосылки (элементы) учебной деятельности. Продолжать развивать внимание, умение понимать поставленную задачу (что нужно делать), способы ее достижения (как делать); воспитывать усидчивость; учить проявлять настойчивость, целеустремленность в достижении конечного результата.

Продолжать учить детей помогать взрослым поддерживать порядок в группе: протирать игрушки, строительный материал и т. п.

Формировать умение наводить порядок на участке детского сада (подметать и очищать дорожки от мусора, зимой — от снега, поливать песок в песочнице и пр.).

Приучать добросовестно выполнять обязанности дежурных по столовой: сервировать стол, приводить его в порядок после еды.

Труд в природе. Поощрять желание выполнять различные поручения, связанные с уходом за животными и растениями в уголке природы; обязанности дежурного в уголке природы (поливать комнатные растения, рыхлить почву и т. д.).

Привлекать детей к помощи взрослым и посильному труду в природе: осенью — к уборке овощей на огороде, сбору семян, пересаживанию цветущих растений из грунта в уголок природы; зимой — к сгребанию снега к стволам деревьев и кустарникам, выращиванию зеленого корма для птиц и животных (обитателей уголка природы), посадке корнеплодов, к созданию фигур и построек из снега; весной — к посеву семян овощей, цветов, высадке рассады; летом — к рыхлению почвы, поливке грядок и клумб.

Уважение к труду взрослых. Расширять представления детей о труде взрослых, результатах труда, его общественной значимости. Формировать бережное отношение к тому, что сделано руками человека. Прививать детям чувство благодарности к людям за их труд.

Подготовительная к школе группа (от 6 до 7 лет).

Культурно-гигиенические навыки. Воспитывать привычку быстро и правильно умываться, насухо вытираться, пользуясь индивидуальным полотенцем, правильно чистить зубы, полоскать рот после еды, пользоваться носовым платком и расческой.

Закреплять умения детей аккуратно пользоваться столовыми приборами; правильно вести себя за столом; обращаться с просьбой, благодарить.

Закреплять умение следить за чистотой одежды и обуви, замечать и устранять беспорядок в своем внешнем виде, тактично сообщать товарищу о необходимости что-то поправить в костюме, причёске.

Самообслуживание. Закреплять умение самостоятельно и быстро одеваться и раздеваться, складывать в шкаф одежду, ставить на место обувь, сушить при необходимости мокрые вещи, ухаживать за обувью (мыть, протирать, чистить).

Закреплять умение самостоятельно, быстро и аккуратно убирать за собой постель после сна.

Закреплять умение самостоятельно и своевременно готовить материалы и пособия к занятию, без напоминания убирать свое рабочее место.

Общественно-полезный труд. Продолжать формировать трудовые умения и навыки, воспитывать трудолюбие. Приучать детей старательно, аккуратно выполнять поручения, беречь материалы и предметы, убирать их на место после работы.

Воспитывать желание участвовать в совместной трудовой деятельности наравне со всеми, стремление быть полезным окружающим, радоваться результатам коллективного труда. Развивать умение самостоятельно объединяться для совместной игры и труда, оказывать друг другу помощь.

Закреплять умение планировать трудовую деятельность, отбирать необходимые материалы, делать несложные заготовки.

Продолжать учить детей поддерживать порядок в группе и на участке: протирать и мыть игрушки, строительный материал, вместе с воспитателем ремонтировать книги, игрушки (в том числе книги и игрушки воспитанников младших групп детского сада).

Продолжать учить самостоятельно наводить порядок на участке детского сада: подметать и очищать дорожки от мусора, зимой — от снега, поливать песок в песочнице; украшать участок к праздникам.

Приучать детей добросовестно выполнять обязанности дежурных по столовой: полностью сервировать столы и вытирать их после еды, подметать пол.

Прививать интерес к учебной деятельности и желание учиться в школе.

Формировать навыки учебной деятельности (умение внимательно слушать воспитателя, действовать по предложенному им плану, а также самостоятельно

планировать свои действия, выполнять поставленную задачу, правильно оценивать результаты своей деятельности).

Труд в природе. Закреплять умение самостоятельно и ответственно выполнять обязанности дежурного в уголке природы: поливать комнатные растения, рыхлить почву, мыть кормушки, готовить корм для рыб, птиц, морских свинок и т. п.

Прививать детям интерес к труду в природе, привлекать их к посильному участию: осенью — к уборке овощей с огорода, сбору семян, выкапыванию луковиц, клубней цветов, перекапыванию грядок, пересаживанию цветущих растений из грунта в уголок природы; зимой — к сгребанию снега к стволам деревьев и кустарникам, выращиванию зеленого корма для птиц и животных (обитателей уголка природы), посадке корнеплодов, выращиванию с помощью воспитателя цветов к праздникам; весной — к перекапыванию земли на огороде и в цветнике, к посеву семян (овощей, цветов), высадке рассады; летом — к участию в рыхлении почвы, прополке и окучивании, поливе грядок и клумб.

Уважение к труду взрослых. Расширять представления о труде взрослых, о значении их труда для общества. Воспитывать уважение к людям труда. Продолжать знакомить детей с профессиями, связанными со спецификой родного города (поселка).

Развивать интерес к различным профессиям, в частности к профессиям родителей и месту их работы.

Формирование основ безопасности.

Основные направления работы по ОБЖ:

- Усвоение дошкольниками первоначальных знаний о правилах безопасного поведения;
- Формирование у детей качественно новых двигательных навыков и бдительного восприятия окружающей обстановки;
- Развитие у детей способности к предвидению возможной опасности в конкретной меняющейся ситуации и построению адекватного безопасного поведения;

Основные принципы работы по воспитанию у детей навыков безопасного поведения:

- Важно не механическое заучивание детьми правил безопасного поведения, а воспитание у них навыков безопасного поведения в окружающей его обстановке.
- Воспитатели и родители не должны ограничиваться словами и показом картинок (хотя это тоже важно). С детьми надо рассматривать и анализировать различные жизненные ситуации, если возможно, проигрывать их в реальной обстановке.

➤ Занятия проводить не только по графику или плану, а использовать каждую возможность (ежедневно), в процессе игр, прогулок и т.д., чтобы помочь детям полностью усвоить правила, обращать внимание детей на ту или иную сторону правил.

➤ Развивать качества ребенка: его координацию, внимание, наблюдательность, реакцию и т.д. Эти качества очень нужны и для безопасного поведения.

Примерное содержание работы:

1) Ребенок и другие люди:

- О несовпадении приятной внешности и добрых намерений.
- Опасные ситуации контактов с незнакомыми людьми.
- Ситуации насильственного поведения со стороны незнакомого взрослого.
- Ребенок и другие дети, в том числе подросток.
- Если «чужой» приходит в дом.
- Ребенок как объект сексуального насилия.

2) Ребенок и природа:

- В природе все взаимосвязано.
- Загрязнение окружающей среды.
- Ухудшение экологической ситуации.
- Бережное отношение к живой природе.
- Ядовитые растения.
- Контакты с животными.
- Восстановление окружающей среды.

3) Ребенок дома:

- Прямые запреты и умение правильно обращаться с некоторыми предметами.
- Открытое окно, балкон как источник опасности.
- Экстремальные ситуации в быту.

4) Ребенок и улица:

- Устройство проезжей части.
- Дорожные знаки для водителей и пешеходов.
- Правила езды на велосипеде.
- О работе ГИБДД.
- Милиционер- регулировщик.
- Правила поведения в транспорте.
- Если ребенок потерялся на улице.

Вторая группа раннего возраста (от 2 до 3 лет).

Безопасное поведение в природе. Знакомить с элементарными правилами безопасного поведения в природе (не подходить к незнакомым животным, не гладить их, не дразнить; не рвать и не брать в рот растения и пр.).

Безопасность на дорогах. Формировать первичные представления о машинах, улице, дороге.

Знакомить с некоторыми видами транспортных средств.

Безопасность собственной жизнедеятельности. Знакомить с предметным миром и правилами безопасного обращения с предметами.

Знакомить с понятиями «можно — нельзя», «опасно».

Формировать представления о правилах безопасного поведения в играх с песком и водой (воду не пить, песком не бросаться и т.д.).

Младшая группа (от 3 до 4 лет).

Безопасное поведение в природе. Формировать представления о простейших взаимосвязях в живой и неживой природе. Знакомить с правилами поведения в природе (не рвать без надобности растения, не ломать ветки деревьев, не трогать животных и др.).

Безопасность на дорогах. Расширять ориентировку в окружающем пространстве. Знакомить детей с правилами дорожного движения.

Учить различать проезжую часть дороги, тротуар, понимать значение зеленого, желтого и красного сигналов светофора.

Формировать первичные представления о безопасном поведении на дорогах (переходить дорогу, держась за руку взрослого).

Знакомить с работой водителя.

Безопасность собственной жизнедеятельности. Знакомить с источниками опасности дома (горячая плита, утюг и др.).

Формировать навыки безопасного передвижения в помещении (осторожно спускаться и подниматься по лестнице, держась за перила; открывать и закрывать двери, держась за дверную ручку).

Формировать умение соблюдать правила в играх с мелкими предметами (не засовывать предметы в ухо, нос; не брать их в рот).

Развивать умение обращаться за помощью к взрослым.

Развивать умение соблюдать правила безопасности в играх с песком, водой, снегом.

Средняя группа (от 4 до 5 лет).

Безопасное поведение в природе. Продолжать знакомить с многообразием животного и растительного мира, с явлениями неживой природы.

Формировать элементарные представления о способах взаимодействия с животными и растениями, о правилах поведения в природе.

Формировать понятия: «съедобное», «несъедобное», «лекарственные растения».

Знакомить с опасными насекомыми и ядовитыми растениями.

Безопасность на дорогах. Развивать наблюдательность, умение ориентироваться в помещении и на участке детского сада, в ближайшей местности.

Продолжать знакомить с понятиями «улица», «дорога», «перекресток», «остановка общественного транспорта» и элементарными правилами поведения на улице. Подводить детей к осознанию необходимости соблюдать правила дорожного движения.

Уточнять знания детей о назначении светофора и работе полицейского.

Знакомить с различными видами городского транспорта, особенностями их внешнего вида и назначения («Скорая помощь», «Пожарная», машина МЧС, «Полиция», трамвай, троллейбус, автобус).

Знакомить со знаками дорожного движения «Пешеходный переход», «Остановка общественного транспорта».

Формировать навыки культурного поведения в общественном транспорте.

Безопасность собственной жизнедеятельности. Знакомить с правилами безопасного поведения во время игр. Рассказывать о ситуациях, опасных для жизни и здоровья.

Знакомить с назначением, работой и правилами пользования бытовыми электроприборами (пылесос, электрочайник, утюг и др.).

Закреплять умение пользоваться столовыми приборами (вилка, нож), ножницами.

Знакомить с правилами езды на велосипеде.

Знакомить с правилами поведения с незнакомыми людьми.

Рассказывать детям о работе пожарных, причинах возникновения пожаров и правилах поведения при пожаре.

Старшая группа (от 5 до 6 лет)

Безопасное поведение в природе. Формировать основы экологической культуры и безопасного поведения в природе.

Формировать понятия о том, что в природе все взаимосвязано, что человек не должен нарушать эту взаимосвязь, чтобы не навредить животному и растительному миру.

Знакомить с явлениями неживой природы (гроза, гром, молния, радуга), с правилами поведения при грозе.

Знакомить детей с правилами оказания первой помощи при ушибах и укусах насекомых.

Безопасность на дорогах. Уточнять знания детей об элементах дороги (проезжая часть, пешеходный переход, тротуар), о движении транспорта, о работе светофора.

Знакомить с названиями ближайших к детскому саду улиц и улиц, на которых живут дети.

Знакомить с правилами дорожного движения, правилами передвижения пешеходов и велосипедистов.

Продолжать знакомить с дорожными знаками: «Дети», «Остановка трамвая», «Остановка автобуса», «Пешеходный переход», «Пункт первой медицинской помощи», «Пункт питания», «Место стоянки», «Въезд запрещен», «Дорожные работы», «Велосипедная дорожка».

Безопасность собственной жизнедеятельности. Закреплять основы безопасности жизнедеятельности человека.

Продолжать знакомить с правилами безопасного поведения во время игр в разное время года (купание в водоемах, катание на велосипеде, на санках, коньках, лыжах и др.).

Расширять знания об источниках опасности в быту (электроприборы, газовая плита, утюг и др.). Закреплять навыки безопасного пользования бытовыми предметами.

Уточнять знания детей о работе пожарных, о причинах пожаров, об элементарных правилах поведения во время пожара. Знакомить с работой службы спасения — МЧС. Закреплять знания о том, что в случае необходимости взрослые звонят по телефонам «01», «02», «03».

Формировать умение обращаться за помощью к взрослым.

Учить называть свое имя, фамилию, возраст, домашний адрес, телефон.

Подготовительная к школе группа (от 6 до 7 лет)

Безопасное поведение в природе. Формировать основы экологической культуры.

Продолжать знакомить с правилами поведения на природе.

Знакомить с Красной книгой, с отдельными представителями животного и растительного мира, занесенными в нее.

Уточнять и расширять представления о таких явлениях природы, как гроза, гром, молния, радуга, ураган, знакомить с правилами поведения человека в этих условиях.

Безопасность на дорогах. Систематизировать знания детей об устройстве улицы, о дорожном движении. Знакомить с понятиями «площадь», «бульвар», «проспект».

Продолжать знакомить с дорожными знаками — предупреждающими, запрещающими и информационно-указательными.

Подводить детей к осознанию необходимости соблюдать правила дорожного движения.

Расширять представления детей о работе ГИБДД.

Воспитывать культуру поведения на улице и в общественном транспорте.

Развивать свободную ориентировку в пределах ближайшей к детскому саду местности. Формировать умение находить дорогу из дома в детский сад на схеме местности.

Безопасность собственной жизнедеятельности. Формировать представления о том, что полезные и необходимые бытовые предметы при неумелом обращении могут причинить вред и стать причиной беды (электроприборы, газовая плита, инструменты и бытовые предметы). Закреплять правила безопасного обращения с бытовыми предметами.

Закреплять правила безопасного поведения во время игр в разное время года (купание в водоемах, катание на велосипеде, катание на санках, коньках, лыжах и др.).

Подвести детей к пониманию необходимости соблюдать меры предосторожности, учить оценивать свои возможности по преодолению опасности.

Формировать у детей навыки поведения в ситуациях: «Один дома», «Потерялся», «Заблудился». Формировать умение обращаться за помощью к взрослым.

Расширять знания детей о работе МЧС, пожарной службы, службы скорой помощи. Уточнять знания о работе пожарных, правилах поведения при пожаре. Закреплять знания о том, что в случае необходимости взрослые звонят по телефонам «01», «02», «03».

Закреплять умение называть свое имя, фамилию, возраст, домашний адрес, телефон.

2.2.2. Познавательное развитие.

Познавательное развитие предполагает развитие интересов детей, любознательности и познавательной мотивации; формирование познавательных действий, становление сознания; развитие воображения и творческой активности; формирование первичных представлений о себе, других людях, объектах окружающего мира, о свойствах и отношениях объектов окружающего мира (форме, цвете, размере, материале, звучании, ритме, темпе, количестве, числе, части и целом, пространстве и времени, движении и покое, причинах и следствиях и др.), о малой родине и Отечестве, представлений о социокультурных ценностях нашего народа, об отечественных традициях и праздниках, о планете Земля как общем доме людей, об особенностях ее природы, многообразии стран и народов мира».

Цель: развитие познавательных интересов и познавательных способностей детей, которые можно подразделить на сенсорные, интеллектуально-познавательные и интеллектуально-творческие.

Задачи:

- 1) Развитие интересов детей, любознательности и познавательной мотивации.
- 2) Формирование познавательных действий, становление сознания.
- 3) Развитие воображения и творческой активности.

4) Формирование первичных представлений о себе, других людях, объектах окружающего мира, о свойствах и отношениях объектов окружающего мира (форме, цвете, размере, материале, звучании, ритме, темпе, количестве, числе, части и целом, пространстве и времени, движении и покое, причинах и следствиях и др.).

5) Формирование первичных представлений о малой родине и Отечестве, представлений о социокультурных ценностях народа, об отечественных традициях и праздниках.

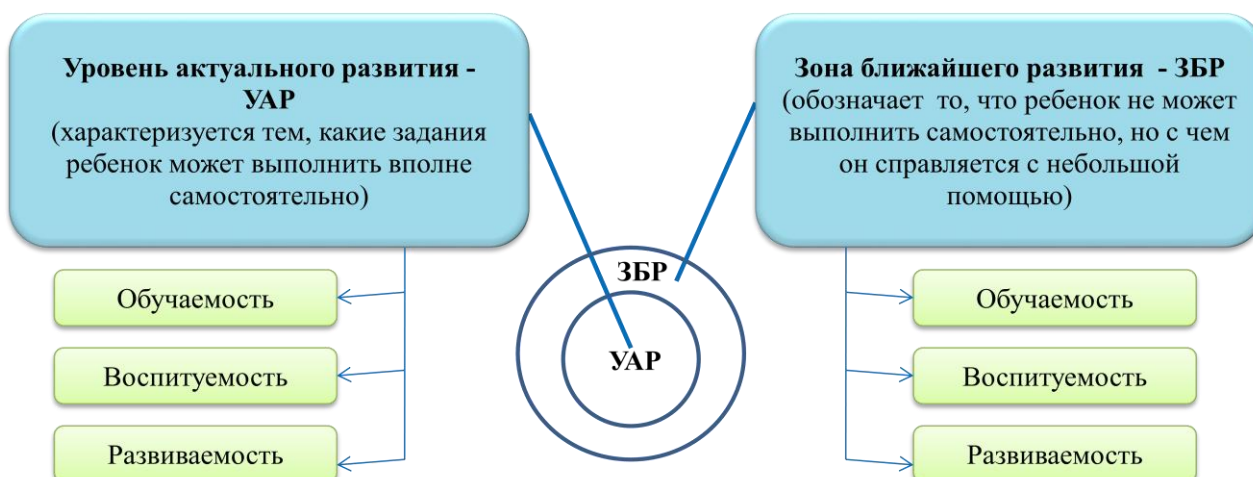
6) Формирование первичных представлений о планете Земля как общем доме людей, об особенностях её природы, многообразии стран и народов.

7) многообразии стран и народов.

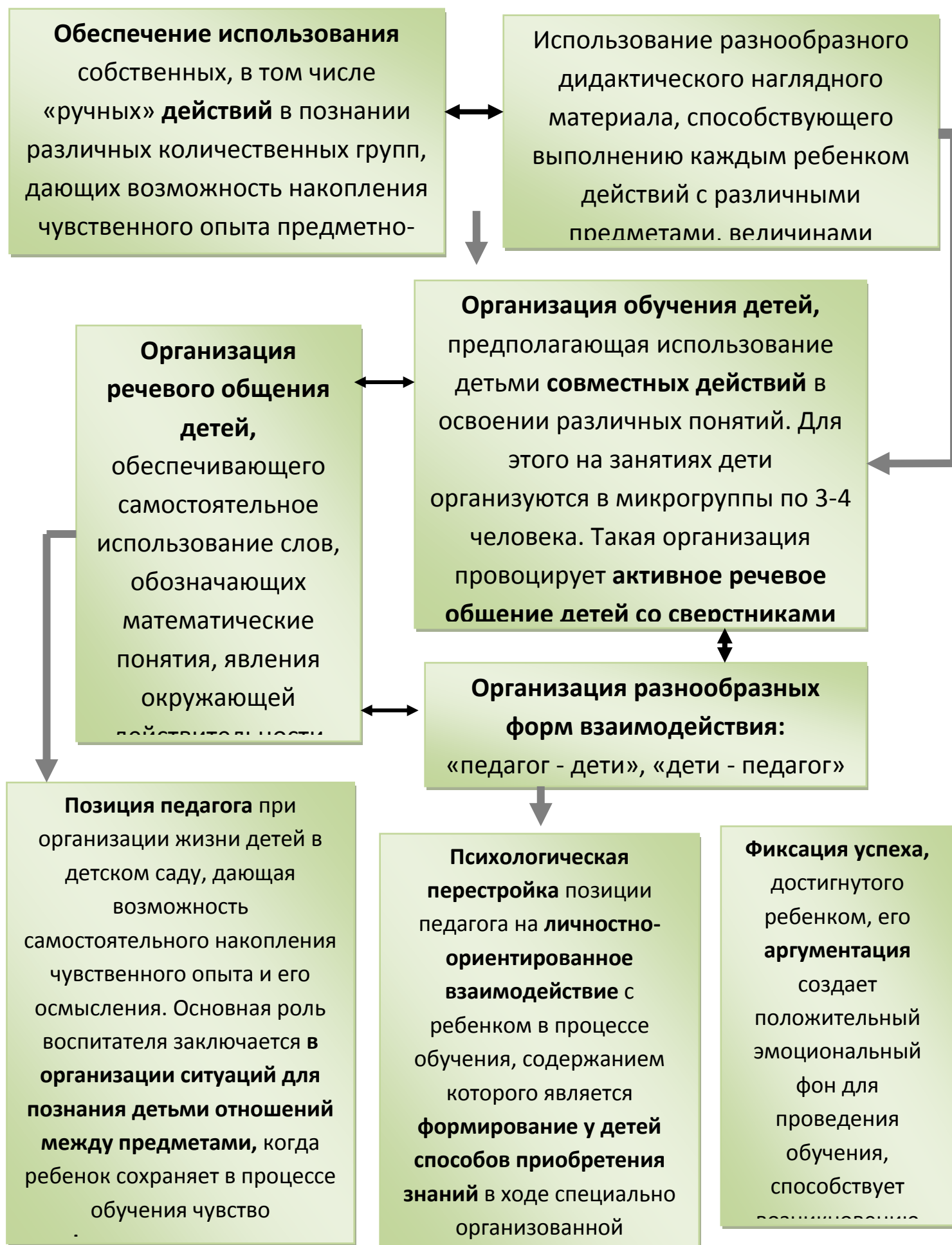
ПОЗНАВАТЕЛЬНОЕ РАЗВИТИЕ ДОШКОЛЬНИКОВ:



Построение образовательной деятельности в зоне ближайшего развития ребенка



Педагогические условия успешного и полноценного интеллектуального развития детей дошкольного возраста





Основные цели и задачи.

Развитие познавательно-исследовательской деятельности. Развитие познавательных интересов детей, расширение опыта ориентировки в окружающем, сенсорное развитие, развитие любознательности и познавательной мотивации; формирование познавательных действий, становление сознания; развитие воображения и творческой активности; формирование первичных представлений об объектах окружающего мира, о свойствах и отношениях объектов окружающего мира (форме, цвете, размере, материале, звучании, ритме, темпе, причинах и следствиях и др.).

Развитие восприятия, внимания, памяти, наблюдательности, способности анализировать, сравнивать, выделять характерные, существенные признаки предметов и явлений окружающего мира; умения устанавливать простейшие связи между предметами и явлениями, делать простейшие обобщения.

Приобщение к социокультурным ценностям. Ознакомление с окружающим социальным миром, расширение кругозора детей, формирование целостной картины мира.

Формирование первичных представлений о малой родине и Отечестве, представлений о социокультурных ценностях нашего народа, об отечественных традициях и праздниках.

Формирование элементарных представлений о планете Земля как общем доме людей, о многообразии стран и народов мира.

Формирование элементарных математических представлений. Формирование элементарных математических представлений, первичных представлений об основных свойствах и отношениях объектов окружающего мира: форме, цвете, размере, количестве, числе, части и целом, пространстве и времени.

Ознакомление с миром природы. Ознакомление с природой и природными явлениями. Развитие умения устанавливать причинно-следственные связи между природными явлениями. Формирование первичных представлений о природном многообразии планеты Земля. Формирование элементарных экологических

представлений. Формирование понимания того, что человек — часть природы, что он должен беречь, охранять и защищать ее, что в природе все взаимосвязано, что жизнь человека на Земле во многом зависит от окружающей среды. Воспитание умения правильно вести себя в природе. Воспитание любви к природе, желания беречь ее.

Развитие познавательно – исследовательской деятельности.

ДЕТСКОЕ ЭКСПИРИМЕНТИРОВАНИЕ

Экспериментирование как методическая система познавательного развития дошкольников		
<p>Наблюдения – целенаправленный процесс, в результате которого ребенок должен сам получать знания</p>	<p>Опыты</p> <ul style="list-style-type: none"> • Кратковременные и долгосрочные • Демонстрационные (показ воспитателя) и лабораторные (дети вместе с воспитателем, с его помощью) • Опыт- доказательство и опыт-исследование 	<p>Поисковая деятельность как нахождение способа действия</p>

Методы и приемы работы по экспериментально – исследовательской деятельности:



Содержание психолого – педагогической работы по направлению развития «Развитие познавательно-исследовательской деятельности».

Вторая группа раннего возраста (от 2 до 3 лет).

Первичные представления об объектах окружающего мира. Формировать представления о предметах ближайшего окружения, о простейших связях между ними.

Учить детей называть цвет, величину предметов, материал, из которого они сделаны (бумага, дерево, ткань, глина); сравнивать знакомые предметы (разные шапки, варежки, обувь и т. п.), подбирать предметы по тождеству (найди такой же, подбери пару), группировать их по способу использования (из чашки пьют и т. д.).

Упражнять в установлении сходства и различия между предметами, имеющими одинаковое название (одинаковые лопатки; красный мяч — синий мяч; большой кубик — маленький кубик).

Учить детей называть свойства предметов: большой, маленький, мягкий, пушистый и др.

Сенсорное развитие. Продолжать работу по обогащению непосредственного чувственного опыта детей в разных видах деятельности, постепенно включая все виды восприятия. Помогать обследовать предметы, выделяя их цвет, величину, форму; побуждать включать движения рук по предмету в процесс знакомства с ним (обводить руками части предмета, гладить их и т. д.).

Дидактические игры. Обогащать в играх с дидактическим материалом сенсорный опыт детей (пирамидки (башенки) из 5–8 колец разной величины; «Геометрическая мозаика» (круг, треугольник, квадрат, прямоугольник); разрезные картинки (из 2–4 частей), складные кубики (4–6 шт.) и др.); развивать аналитические способности (умение сравнивать, соотносить, группировать, устанавливать тождество и различие однородных предметов по одному из сенсорных признаков — цвет, форма, величина).

Проводить дидактические игры на развитие внимания и памяти («Чего не стало?» и т. п.); слуховой дифференциации («Что звучит?» и т. п.); тактильных ощущений, температурных различий («Чудесный мешочек», «Теплый — холодный», «Легкий — тяжелый» и т. п.); мелкой моторики руки (игрушки с пуговицами, крючками, молниями, шнуровкой и т. д.).

Младшая группа (от 3 до 4 лет).

Первичные представления об объектах окружающего мира. Формировать умение сосредоточивать внимание на предметах и явлениях предметно-пространственной развивающей среды; устанавливать простейшие связи между предметами и явлениями, делать простейшие обобщения.

Учить определять цвет, величину, форму, вес (легкий, тяжелый) предметов; расположение их по отношению к ребенку (далеко, близко, высоко). Знакомить с

материалами (дерево, бумага, ткань, глина), их свойствами (прочность, твердость, мягкость).

Поощрять исследовательский интерес, проводить простейшие наблюдения. Учить способам обследования предметов, включая простейшие опыты (тонет — не тонет, рвется — не рвется). Учить группировать и классифицировать знакомые предметы (обувь — одежда; посуда чайная, столовая, кухонная).

Сенсорное развитие. Обогащать чувственный опыт детей, развивать умение фиксировать его в речи. Совершенствовать восприятие (активно включая все органы чувств). Развивать образные представления (используя при характеристике предметов эпитеты и сравнения).

Создавать условия для ознакомления детей с цветом, формой, величиной, осязаемыми свойствами предметов (теплый, холодный, твердый, мягкий, пушистый и т. п.); развивать умение воспринимать звучание различных музыкальных инструментов, родной речи.

Закреплять умение выделять цвет, форму, величину как особые свойства предметов; группировать однородные предметы по нескольким сенсорным признакам: величине, форме, цвету.

Совершенствовать навыки установления тождества и различия предметов по их свойствам: величине, форме, цвету.

Подсказывать детям название форм (круглая, треугольная, прямоугольная и квадратная).

Дидактические игры. Подбирать предметы по цвету и величине (большие, средние и маленькие; 2–3 цветов), собирать пирамидку из уменьшающихся по размеру колец, чередуя в определенной последовательности 2–3 цвета; собирать картинку из 4–6 частей.

В совместных дидактических играх учить детей выполнять постепенно усложняющиеся правила.

Средняя группа (от 4 до 5 лет).

Первичные представления об объектах окружающего мира. Создавать условия для расширения представлений детей об окружающем мире, развивать наблюдательность и любознательность.

Учить выделять отдельные части и характерные признаки предметов (цвет, форма, величина), продолжать развивать умение сравнивать и группировать их по этим признакам. Формировать обобщенные представления о предметах и явлениях, умение устанавливать простейшие связи между ними.

Поощрять попытки детей самостоятельно обследовать предметы, используя знакомые и новые способы; сравнивать, группировать и классифицировать предметы по цвету, форме и величине.

Продолжать знакомить детей с признаками предметов, учить определять их цвет, форму, величину, вес. Рассказывать о материалах, из которых сделаны предметы, об

их свойствах и качествах. Объяснять целесообразность изготовления предмета из определенного материала (корпус машин — из металла, шины — из резины и т. п.).

Помогать детям устанавливать связь между назначением и строением, назначением и материалом предметов.

Сенсорное развитие. Продолжать работу по сенсорному развитию в разных видах деятельности. Обогащать сенсорный опыт, знакомя детей с широким кругом предметов и объектов, с новыми способами их обследования.

Закреплять полученные ранее навыки обследования предметов и объектов.

Совершенствовать восприятие детей путем активного использования всех органов чувств (осязание, зрение, слух, вкус, обоняние). Обогащать чувственный опыт и умение фиксировать полученные впечатления в речи.

Продолжать знакомить с геометрическими фигурами (круг, треугольник, квадрат, прямоугольник, овал), с цветами (красный, синий, зеленый, желтый, оранжевый, фиолетовый, белый, серый).

Развивать осязание. Знакомить с различными материалами на ощупь, путем прикосновения, поглаживания (характеризуя ощущения: гладкое, холодное, пушистое, жесткое, колючее и др.).

Формировать образные представления на основе развития образного восприятия в процессе различных видов деятельности.

Развивать умение использовать эталоны как общепринятые свойства и качества предметов (цвет, форма, размер, вес и т. п.); подбирать предметы по 1–2 качествам (цвет, размер, материал и т. п.).

Проектная деятельность. Развивать первичные навыки в проектно - исследовательской деятельности, оказывать помощь в оформлении ее результатов и создании условий для их презентации сверстникам. Привлекать родителей к участию в исследовательской деятельности детей.

Дидактические игры. Учить детей играм, направленным на закрепление представлений о свойствах предметов, совершенствуя умение сравнивать предметы по внешним признакам, группировать; составлять целое из частей (кубики, мозаика, пазлы).

Совершенствовать тактильные, слуховые, вкусовые ощущения детей («Определи на ощупь (по вкусу, по звучанию)»). Развивать наблюдательность и внимание («Что изменилось?», «У кого колечко?»).

Помогать детям осваивать правила простейших настольно-печатных игр («Домино», «Лото»).

Старшая группа (от 5 до 6 лет).

Первичные представления об объектах окружающего мира. Закреплять представления о предметах и явлениях окружающей действительности. Развивать умение наблюдать, анализировать, сравнивать, выделять характерные, существенные признаки предметов и явлений окружающего мира.

Продолжать развивать умение сравнивать предметы, устанавливая их сходство и различия (найди в группе предметы такой же формы, такого же цвета; чем эти предметы похожи и чем отличаются и т. д.).

Формировать умение подбирать пары или группы предметов, совпадающих по заданному признаку (длинный — короткий, пушистый — гладкий, теплый — холодный и др.).

Развивать умение определять материалы, из которых изготовлены предметы. Учить сравнивать предметы (по назначению, цвету, форме, материалу), классифицировать их (посуда — фарфоровая, стеклянная, керамическая, пластмассовая).

Сенсорное развитие. Развивать восприятие, умение выделять разнообразные свойства и отношения предметов (цвет, форма, величина, расположение в пространстве и т. п.), включая органы чувств: зрение, слух, осязание, обоняние, вкус.

Продолжать знакомить с цветами спектра: красный, оранжевый, желтый, зеленый, голубой, синий, фиолетовый (хроматические) и белый, серый и черный (ахроматические). Учить различать цвета по светлоте и насыщенности, правильно называть их. Показать детям особенности расположения цветовых тонов в спектре.

Продолжать знакомить с различными геометрическими фигурами, учить использовать в качестве эталонов плоскостные и объемные формы.

Формировать умение обследовать предметы разной формы; при обследовании включать движения рук по предмету. Расширять представления о фактуре предметов (гладкий, пушистый, шероховатый и т. п.).

Совершенствовать глазомер.

Развивать познавательно-исследовательский интерес, показывая занимательные опыты, фокусы, привлекая к простейшим экспериментам.

Проектная деятельность. Создавать условия для реализации детьми проектов трех типов: исследовательских, творческих и нормативных.

Развивать проектную деятельность исследовательского типа. Организовывать презентации проектов. Формировать у детей представления об авторстве проекта.

Создавать условия для реализации проектной деятельности творческого типа. (Творческие проекты в этом возрасте носят индивидуальный характер.)

Способствовать развитию проектной деятельности нормативного типа. (Нормативная проектная деятельность — это проектная деятельность, направленная на выработку детьми норм и правил поведения в детском коллективе.)

Дидактические игры. Организовывать дидактические игры, объединяя детей в подгруппы по 2–4 человека; учить выполнять правила игры.

Развивать в играх память, внимание, воображение, мышление, речь, сенсорные способности детей. Учить сравнивать предметы, подмечать незначительные различия в их признаках (цвет, форма, величина, материал), объединять предметы по общим признакам, составлять из части целое (складные кубики, мозаика, пазлы), определять изменения в расположении предметов (впереди, сзади, направо, налево, под, над, посередине, сбоку).

Формировать желание действовать с разнообразными дидактическими играми и игрушками (народными, электронными, компьютерными и др.).

Побуждать детей к самостоятельности в игре, вызывая у них эмоционально-положительный отклик на игровое действие.

Учить подчиняться правилам в групповых играх. Воспитывать творческую самостоятельность. Формировать такие качества, как дружелюбие, дисциплинированность. Воспитывать культуру честного соперничества в играх-соревнованиях.

Подготовительная к школе группа (от 6 до 7 лет).

Первичные представления об объектах окружающего мира. Продолжать расширять и уточнять представления детей о предметном мире; о простейших связях между предметами ближайшего окружения.

Углублять представления о существенных характеристиках предметов, о свойствах и качествах различных материалов. Расширять представления о качестве поверхности предметов и объектов.

Учить применять разнообразные способы обследования предметов (наложение, приложение, сравнение по количеству и т. д.).

Развивать познавательно-исследовательский интерес, показывая занимательные опыты, фокусы; привлекать к простейшим экспериментам и наблюдениям.

Сенсорное развитие. Развивать зрение, слух, обоняние, осязание, вкус, сенсомоторные способности.

Совершенствовать координацию руки и глаза; развивать мелкую моторику рук в разнообразных видах деятельности.

Развивать умение созерцать предметы, явления (всматриваться, вслушиваться), направляя внимание на более тонкое различие их качеств.

Учить выделять в процессе восприятия несколько качеств предметов; сравнивать предметы по форме, величине, строению, положению в пространстве, цвету; выделять характерные детали, красивые сочетания цветов и оттенков, различные звуки (музыкальные, природные и др.).

Развивать умение классифицировать предметы по общим качествам (форме, величине, строению, цвету).

Закреплять знания детей о хроматических и ахроматических цветах.

Проектная деятельность. Развивать проектную деятельность всех типов (исследовательскую, творческую, нормативную).

В исследовательской проектной деятельности формировать умение уделять внимание анализу эффективности источников информации. Поощрять обсуждение проекта в кругу сверстников.

Содействовать творческой проектной деятельности индивидуального и группового характера.

В работе над нормативными проектами поощрять обсуждение детьми соответствующих этим проектам ситуаций и отрицательных последствий, которые могут возникнуть при нарушении установленных норм.

Помогать детям в символическом отображении ситуации, проживании ее основных смыслов и выражении их в образной форме.

Дидактические игры. Продолжать учить детей играть в различные дидактические игры (лото, мозаика, бирюльки и др.).

Развивать умение организовывать игры, исполнять роль ведущего.

Учить согласовывать свои действия с действиями ведущего и других участников игры.

Развивать в игре сообразительность, умение самостоятельно решать поставленную задачу.

Привлекать детей к созданию некоторых дидактических игр («Шумелки», «Шуршалки» и т. д.). Развивать и закреплять сенсорные способности.

Содействовать проявлению и развитию в игре необходимых для подготовки к школе качеств: произвольного поведения, ассоциативно-образного и логического мышления, воображения, познавательной активности.

Приобщение к социокультурным ценностям.

Задачи ознакомления дошкольников с социальным миром:

1) Сформировать у ребенка представление о себе как о представителе человеческого рода.

2) Сформировать у ребенка представлений о людях, живущих на Земле, об их чувствах, поступках, правах и обязанностях; о разнообразной деятельности людей.

3) На основе познания развивать творческую, свободную личность, обладающую чувством собственного достоинства и уважением к людям.

Триединая функция знаний о социальном мире:

- Знания должны нести информацию (информативность знаний).
- Знания должны вызывать эмоции, чувства, отношения (эмоциогенность знаний).
- Знания должны побуждать к деятельности, поступкам (побудительность).

Формы организации образовательной деятельности:

- Познавательные эвристические беседы.
- Чтение художественной литературы.
- Изобразительная и конструктивная деятельность.
- Экспериментирование и опыты.
- Музыка.

- Игры (сюжетно-ролевые, драматизации, подвижные).
- Наблюдения.
- Трудовая деятельность.
- Праздники и развлечения.
- Индивидуальные беседы.

Методы, позволяющие педагогу наиболее эффективно проводить работу по ознакомлению детей с социальным миром:



Содержание психолого – педагогической работы по направлению развития «Приобщение к социокультурным ценностям».

Вторая группа раннего возраста (от 2 до 3 лет).

Продолжать знакомить детей с предметами ближайшего окружения.

Способствовать появлению в словаре детей обобщающих понятий: игрушки, посуда, одежда, обувь, мебель и пр.

Знакомить с транспортными средствами ближайшего окружения.

Младшая группа (от 3 до 4 лет).

Продолжать знакомить детей с предметами ближайшего окружения, их назначением.

Знакомить с театром через мини-спектакли и представления, а также через игры-драматизации по произведениям детской литературы.

Знакомить с ближайшим окружением (основными объектами городской/поселковой инфраструктуры): дом, улица, магазин, поликлиника, парикмахерская.

Рассказывать детям о понятных им профессиях (воспитатель, помощник воспитателя, музыкальный руководитель, врач, продавец, повар, шофер, строитель), расширять и обогащать представления о трудовых действиях, результатах труда.

Средняя группа (от 4 до 5 лет).

Создавать условия для расширения представлений детей об окружающем мире.

Расширять знания детей об общественном транспорте (автобус, поезд, самолет, теплоход).

Расширять представления о правилах поведения в общественных местах.

Формировать первичные представления о школе.

Продолжать знакомить с культурными явлениями (театром, цирком, зоопарком, вернисажем), их атрибутами, людьми, работающими в них, правилами поведения.

Дать элементарные представления о жизни и особенностях труда в городе и в сельской местности с опорой на опыт детей. Продолжать знакомить с различными профессиями (шофер, почтальон, продавец, врач и т. д.); расширять и обогащать представления о трудовых действиях, орудиях труда, результатах труда.

Формировать элементарные представления об изменении видов человеческого труда и быта на примере истории игрушки и предметов обихода.

Познакомить детей с деньгами, возможностями их использования.

Старшая группа (от 5 до 6 лет)

Обогащать представления детей о мире предметов. Рассказывать о предметах, облегчающих труд человека в быту (кофемолка, миксер, мясорубка и др.), создающих комфорт (бра, картины, ковер и т. п.). Рассказывать о том, что любая вещь создана трудом многих людей («Откуда «пришел» стол?», «Как получилась книжка?» и т. п.).

Расширять представления детей о профессиях.

Расширять представления об учебных заведениях (детский сад, школа, колледж, вуз), сферах человеческой деятельности (наука, искусство, производство, сельское хозяйство).

Продолжать знакомить с культурными явлениями (цирк, библиотека, музей и др.), их атрибутами, значением в жизни общества, связанными с ними профессиями, правилами поведения.

Продолжать знакомить с деньгами, их функциями (средство для оплаты труда, расчетов при покупках), бюджетом и возможностями семьи.

Формировать элементарные представления об истории человечества (Древний мир, Средние века, современное общество) через знакомство с произведениями искусства (живопись, скульптура, мифы и легенды народов мира), реконструкцию образа жизни людей разных времен (одежда, утварь, традиции и др.).

Рассказывать детям о профессиях воспитателя, учителя, врача, строителя, работников сельского хозяйства, транспорта, торговли, связи др.; о важности и значимости их труда; о том, что для облегчения труда используется разнообразная техника.

Знакомить с трудом людей творческих профессий: художников, писателей, композиторов, мастеров народного декоративно-прикладного искусства; с результатами их труда (картинами, книгами, нотами, предметами декоративного искусства).

Подготовительная к школе группа (от 6 до 7 лет)

Расширять и уточнять представления детей о предметном мире.

Формировать представления о предметах, облегчающих труд людей на производстве.

Обогащать представления о видах транспорта (наземный, подземный, воздушный, водный).

Продолжать знакомить с библиотеками, музеями.

Углублять представления детей о дальнейшем обучении, формировать элементарные знания о специфике школы, колледжа, вуза (по возможности посетить школу, познакомиться с учителями и учениками и т. д.).

Расширять осведомленность детей в сферах человеческой деятельности (наука, искусство, производство и сфера услуг, сельское хозяйство), представления об их значимости для жизни ребенка, его семьи, детского сада и общества в целом.

Через экспериментирование и практическую деятельность дать детям возможность познакомиться с элементами профессиональной деятельности в каждой из перечисленных областей (провести и объяснить простейшие эксперименты с водой, воздухом, магнитом; создать коллективное панно или рисунок, приготовить что-либо; помочь собрать на прогулку младшую группу; вырастить съедобное растение, ухаживать за домашними животными).

Расширять представления об элементах экономики (деньги, их история, значение для общества, бюджет семьи, разные уровни обеспеченности людей, необходимость помощи менее обеспеченным людям, благотворительность).

Формировать элементарные представления об эволюции Земли (возникновение Земли, эволюция растительного и животного мира), месте человека в природном и социальном мире, происхождении и биологической обоснованности различных рас.

Формировать элементарные представления об истории человечества через знакомство с произведениями искусства (живопись, скульптура, мифы и легенды народов мира), игру и продуктивные виды деятельности.

Рассказывать детям о том, что Земля — наш общий дом, на Земле много разных стран; о том, как важно жить в мире со всеми народами, знать и уважать их культуру, обычаи и традиции.

Расширять представления о своей принадлежности к человеческому сообществу, о детстве ребят в других странах, о правах детей в мире (Декларация прав ребенка), об отечественных и международных организациях, занимающихся соблюдением прав ребенка (органы опеки, ЮНЕСКО и др.).

Формировать элементарные представления о свободе личности как достижении человечества.

Формирование элементарных математических представлений.

Цель: интеллектуальное развитие детей, формирование приемов умственной деятельности, творческого и вариативного мышления на основе овладения детьми количественными отношениями предметов и явлений окружающего мира.

Развивающие задачи ФЭМП:

- 1) Формировать представление о числе.
- 2) Формировать геометрические представления.
- 3) Формировать представление о преобразованиях (временные представления, представления об изменении количества, об арифметических действиях).
- 4) Развивать сенсорные возможности.
- 5) Формировать навыки выражения количества через число (формирование навыков счета и измерения различных величин)
- 6) Развивать логическое мышление (формирование представлений о порядке и закономерности, об операциях классификации и сериации, знакомство с элементами логики высказываний) навыков счета и измерения различных величин.
- 7) Развивать абстрактное воображение, образную память, ассоциативное мышление, мышление по аналогии –
- 8) предпосылки творческого продуктивного мышления.

Принципы организации работы по развитию элементарных математических представлений:

- 1) Формирование математических представлений на основе перцептивных (ручных) действий детей, накопления чувственного опыта и его осмысления
- 2) Использование разнообразного и разнопланового дидактического материала, позволяющего обобщить понятия «число», «множество», «форма»

3) Стимулирование активной речевой деятельности детей, речевое сопровождение перцептивных действий

4) Возможность сочетания самостоятельной деятельности детей и их разнообразного взаимодействия при освоении математических понятий

Формы работы по формированию элементарных математических представлений:

1) Обучение в повседневных бытовых ситуациях (младш.дошк.возр.).

2) Демонстрационные опыты (младш.дошк.возр.).

3) Сенсорные праздники на основе народного календаря (младш.дошк.возр.).

4) Театрализация с математическим содержанием – на этапе объяснения или повторения и закрепления (средняя и старшая группы).

5) Коллективное занятие при условии свободы участия в нем (средняя и старшая группы).

6) Занятие с четкими правилами, обязательное для всех, фиксированной продолжительности (подготовительная группа, на основе соглашения с детьми).

7) Свободные беседы гуманитарной направленности по истории математики, о прикладных аспектах математики (младш.дошк.возр.).

8) Самостоятельная деятельность в развивающей среде (все возрастные группы).

Содержание психолого – педагогической работы по направлению развития

«Формирование элементарных математических представлений».

Вторая группа раннего возраста (от 2 до 3 лет).

Количество. Привлекать детей к формированию групп однородных предметов. Учить различать количество предметов (один — много).

Величина. Привлекать внимание детей к предметам контрастных размеров и их обозначению в речи (большой дом — маленький домик, большая матрешка — маленькая матрешка, большие мячи — маленькие мячи и т. д.).

Форма. Учить различать предметы по форме и называть их (кубик, кирпичик, шар и пр.).

Ориентировка в пространстве. Продолжать накапливать у детей опыт практического освоения окружающего пространства (помещений группы и участка детского сада).

Расширять опыт ориентировки в частях собственного тела (голова, лицо, руки, ноги, спина).

Учить двигаться за воспитателем в определенном направлении.

Младшая группа (от 3 до 4 лет).

Количество. Развивать умение видеть общий признак предметов группы (все мячи — круглые, эти — все красные, эти — все большие и т. д.).

Учить составлять группы из однородных предметов и выделять из них отдельные предметы; различать понятия «много», «один», «по одному», «ни одного»;

находить один и несколько одинаковых предметов в окружающей обстановке; понимать вопрос «Сколько?»; при ответе пользоваться словами «много», «один», «ни одного».

Сравнивать две равные (неравные) группы предметов на основе взаимного сопоставления элементов (предметов). Познакомить с приемами последовательного наложения и приложения предметов одной группы к предметам другой; учить понимать вопросы: «Поровну ли?», «Чего больше (меньше)?»; отвечать на вопросы, пользуясь предложениями типа: «Я на каждый кружок положил грибок. Кружков больше, а грибов меньше» или «Кружков столько же, сколько грибов».

Учить устанавливать равенство между неравными по количеству группами предметов путем добавления одного предмета или предметов к меньшей по количеству группе или убавления одного предмета из большей группы.

Величина. Сравнивать предметы контрастных и одинаковых размеров; при сравнении предметов соизмерять один предмет с другим по заданному признаку величины (длине, ширине, высоте, величине в целом), пользуясь приемами наложения и приложения; обозначать результат сравнения словами (длинный — короткий, одинаковые (равные) по длине, широкий — узкий, одинаковые (равные) по ширине, высокий — низкий, одинаковые (равные) по высоте, большой — маленький, одинаковые (равные) по величине).

Форма. Познакомить детей с геометрическими фигурами: кругом, квадратом, треугольником. Учить обследовать форму этих фигур, используя зрение и осязание.

Ориентировка в пространстве. Развивать умение ориентироваться в расположении частей своего тела и в соответствии с ними различать пространственные направления от себя: вверху — внизу, впереди — сзади (позади), справа — слева. Различать правую и левую руки.

Ориентировка во времени. Учить ориентироваться в контрастных частях суток: день — ночь, утро — вечер.

Средняя группа (от 4 до 5 лет).

Количество и счет. Дать детям представление о том, что множество («много») может состоять из разных по качеству элементов: предметов разного цвета, размера, формы; учить сравнивать части множества, определяя их равенство или неравенство на основе составления пар предметов (не прибегая к счету). Вводить в речь детей выражения: «Здесь много кружков, одни — красного цвета, а другие — синего; красных кружков больше, чем синих, а синих меньше, чем красных» или «красных и синих кружков поровну».

Учить считать до 5 (на основе наглядности), пользуясь правильными приемами счета: называть числительные по порядку; соотносить каждое числительное только с одним предметом пересчитываемой группы; относить последнее числительное ко всем пересчитанным предметам, например: «Один, два, три — всего три кружка». Сравнивать две группы предметов, именуемые числами 1–2, 2–2, 2–3, 3–3, 3–4, 4–4, 4–5, 5–5.

Формировать представления о порядковом счете, учить правильно пользоваться количественными и порядковыми числительными, отвечать на вопросы «Сколько?», «Который по счету?», «На каком месте?».

Формировать представление о равенстве и неравенстве групп на основе счета: «Здесь один, два зайчика, а здесь одна, две, три елочки. Елочек больше, чем зайчиков; 3 больше, чем 2, а 2 меньше, чем 3».

Учить уравнивать неравные группы двумя способами, добавляя к меньшей группе один (недостающий) предмет или убирая из большей группы один (лишний) предмет («К 2 зайчикам добавили 1 зайчика, стало 3 зайчика и елочек тоже 3. Елочек и зайчиков поровну — 3 и 3» или: «Елочек больше (3), а зайчиков меньше (2). Убрали 1 елочку, их стало тоже 2. Елочек и зайчиков стало поровну: 2 и 2»).

Отсчитывать предметы из большего количества; выкладывать, приносить определенное количество предметов в соответствии с образцом или заданным числом в пределах 5 (отсчитай 4 петушка, принеси 3 зайчика).

На основе счета устанавливать равенство (неравенство) групп предметов в ситуациях, когда предметы в группах расположены на разном расстоянии друг от друга, когда они отличаются по размерам, по форме расположения в пространстве.

Величина. Совершенствовать умение сравнивать два предмета по величине (длине, ширине, высоте), а также учить сравнивать два предмета по толщине путем непосредственного наложения или приложения их друг к другу; отражать результаты сравнения в речи, используя прилагательные (длиннее — короче, шире — уже, выше — ниже, толще — тоньше или равные (одинаковые) по длине, ширине, высоте, толщине).

Учить сравнивать предметы по двум признакам величины (красная лента длиннее и шире зеленой, желтый шарфик короче и уже синего).

Устанавливать размерные отношения между 3–5 предметами разной длины (ширины, высоты), толщины, располагать их в определенной последовательности — в порядке убывания или нарастания величины. Вводить в активную речь детей понятия, обозначающие размерные отношения предметов (эта (красная) башенка — самая высокая, эта (оранжевая) — пониже, эта (розовая) — еще ниже, а эта (желтая) — самая низкая» и т. д.).

Форма. Развивать представление детей о геометрических фигурах: круге, квадрате, треугольнике, а также шаре, кубе. Учить выделять особые признаки фигур с помощью зрительного и осязательно-двигательного анализаторов (наличие или отсутствие углов, устойчивость, подвижность и др.).

Познакомить детей с прямоугольником, сравнивая его с кругом, квадратом, треугольником. Учить различать и называть прямоугольник, его элементы: углы и стороны.

Формировать представление о том, что фигуры могут быть разных размеров: большой — маленький куб (шар, круг, квадрат, треугольник, прямоугольник).

Учить соотносить форму предметов с известными геометрическими фигурами: тарелка — круг, платок — квадрат, мяч — шар, окно, дверь — прямоугольник и др.

Ориентировка в пространстве. Развивать умения определять пространственные направления от себя, двигаться в заданном направлении (вперед — назад, направо — налево, вверх — вниз); обозначать словами положение предметов по отношению к себе (передо мной стол, справа от меня дверь, слева — окно, сзади на полках — игрушки).

Познакомить с пространственными отношениями: далеко — близко (дом стоит близко, а березка растет далеко).

Ориентировка во времени. Расширять представления детей о частях суток, их характерных особенностях, последовательности (утро — день — вечер — ночь).

Объяснить значение слов: «вчера», «сегодня», «завтра».

Старшая группа (от 5 до 6 лет)

Количество и счет. Учить создавать множества (группы предметов) из разных по качеству элементов (предметов разного цвета, размера, формы, назначения; звуков, движений); разбивать множества на части и воссоединять их; устанавливать отношения между целым множеством и каждой его частью, понимать, что множество больше части, а часть меньше целого множества; сравнивать разные части множества на основе счета и соотнесения элементов (предметов) один к одному; определять большую (меньшую) часть множества или их равенство.

Учить считать до 10; последовательно знакомить с образованием каждого числа в пределах от 5 до 10 (на наглядной основе).

Сравнивать рядом стоящие числа в пределах 10 на основе сравнения конкретных множеств; получать равенство из неравенства (неравенство из равенства), добавляя к меньшему количеству один предмет или убирая из большего количества один предмет («7 меньше 8, если к 7 добавить один предмет, будет 8, поровну», «8 больше 7; если из 8 предметов убрать один, то станет по 7, поровну»).

Формировать умение понимать отношения рядом стоящих чисел ($5 < 6$ на 1, $6 > 5$ на 1).

Отсчитывать предметы из большого количества по образцу и заданному числу (в пределах 10).

Совершенствовать умение считать в прямом и обратном порядке (в пределах 10). Считать предметы на ощупь, считать и воспроизводить количество звуков, движений по образцу и заданному числу (в пределах 10).

Познакомить с цифрами от 0 до 9.

Познакомить с порядковым счетом в пределах 10, учить различать вопросы «Сколько?», «Который?» («Какой?») и правильно отвечать на них.

Продолжать формировать представление о равенстве: определять равное количество в группах, состоящих из разных предметов; правильно обобщать числовые значения на основе счета и сравнения групп (здесь 5 петушков, 5 матрешек, 5 машин — всех игрушек поровну — по 5).

Упражнять детей в понимании того, что число не зависит от величины предметов, расстояния между предметами, формы, их расположения, а также направления счета (справа налево, слева направо, с любого предмета).

Познакомить с количественным составом числа из единиц в пределах 5 на конкретном материале: 5 — это один, еще один, еще один, еще один и еще один.

Величина. Учить устанавливать размерные отношения между 5–10 предметами разной длины (высоты, ширины) или толщины: систематизировать предметы, располагая их в возрастающем (убывающем) порядке по величине; отражать в речи порядок расположения предметов и соотношение между ними по размеру: «Розовая лента — самая широкая, фиолетовая — немного уже, красная — еще уже, но она шире желтой, а зеленая уже желтой и всех остальных лент» и т. д.

Сравнивать два предмета по величине (длине, ширине, высоте) опосредованно — с помощью третьего (условной меры), равного одному из сравниваемых предметов.

Развивать глазомер, умение находить предметы длиннее (короче), выше (ниже), шире (уже), толще (тоньше) образца и равные ему.

Формировать понятие о том, что предмет (лист бумаги, лента, круг, квадрат и др.) можно разделить на несколько равных частей (на две, четыре).

Учить называть части, полученные от деления, сравнивать целое и части, понимать, что целый предмет больше каждой своей части, а часть меньше целого.

Форма. Познакомить детей с овалом на основе сравнения его с кругом и прямоугольником.

Дать представление о четырехугольнике: подвести к пониманию того, что квадрат и прямоугольник являются разновидностями четырехугольника.

Развивать у детей геометрическую зоркость: умение анализировать и сравнивать предметы по форме, находить в ближайшем окружении предметы одинаковой и разной формы: книги, картина, одеяла, крышки столов — прямоугольные, поднос и блюдо — овальные, тарелки — круглые и т. д.

Развивать представления о том, как из одной формы сделать другую.

Ориентировка в пространстве. Совершенствовать умение ориентироваться в окружающем пространстве; понимать смысл пространственных отношений (вверху — внизу, впереди (спереди) — сзади (за), слева — справа, между, рядом с, около); двигаться в заданном направлении, меняя его по сигналу, а также в соответствии со знаками — указателями направления движения (вперед, назад, налево, направо и т. п.); определять свое местонахождение среди окружающих людей и предметов: «Я стою между Олей и Таней, за Мишей, позади (сзади) Кати, перед Наташей, около Юры»; обозначать в речи взаимное расположение предметов: «Справа от куклы сидит заяц, а слева от куклы стоит лошадка, сзади — мишка, а впереди — машина».

Учить ориентироваться на листе бумаги (справа — слева, вверху — внизу, в середине, в углу).

Ориентировка во времени. Дать детям представление о том, что утро, вечер, день и ночь составляют сутки.

Учить на конкретных примерах устанавливать последовательность различных событий: что было раньше (сначала), что позже (потом), определять, какой день сегодня, какой был вчера, какой будет завтра.

Подготовительная к школе группа (от 6 до 7 лет)

Количество и счет. Развивать общие представления о множестве: умение формировать множества по заданным основаниям, видеть составные части множества, в которых предметы отличаются определенными признаками.

Упражнять в объединении, дополнении множеств, удалении из множества части или отдельных его частей. Устанавливать отношения между отдельными частями множества, а также целым множеством и каждой его частью на основе счета, составления пар предметов или соединения предметов стрелками.

Совершенствовать навыки количественного и порядкового счета в пределах 10. Познакомить со счетом в пределах 20 без операций над числами.

Знакомить с числами второго десятка.

Закреплять понимание отношений между числами натурального ряда (7 больше 6 на 1, а 6 меньше 7 на 1), умение увеличивать и уменьшать каждое число на 1 (в пределах 10).

Учить называть числа в прямом и обратном порядке (устный счет), последующее и предыдущее число к названному или обозначенному цифрой, определять пропущенное число.

Знакомить с составом чисел в пределах 10.

Учить раскладывать число на два меньших и составлять из двух меньших большее (в пределах 10, на наглядной основе).

Познакомить с монетами достоинством 1, 5, 10 копеек, 1, 2, 5, 10 рублей (различение, набор и размен монет).

Учить на наглядной основе составлять и решать простые арифметические задачи на сложение (к большему прибавляется меньшее) и на вычитание (вычитаемое меньше остатка); при решении задач пользоваться знаками действий: плюс (+), минус (–) и знаком отношения равно (=).

Величина. Учить считать по заданной мере, когда за единицу счета принимается не один, а несколько предметов или часть предмета.

Делить предмет на 2–8 и более равных частей путем сгибания предмета (бумаги, ткани и др.), а также используя условную меру; правильно обозначать части целого (половина, одна часть из двух (одна вторая), две части из четырех (две четвертых) и т. д.); устанавливать соотношение целого и части, размера частей; находить части целого и целое по известным частям.

Формировать у детей первоначальные измерительные умения. Учить измерять длину, ширину, высоту предметов (отрезки прямых линий) с помощью условной меры (бумаги в клетку).

Учить детей измерять объем жидких и сыпучих веществ с помощью условной меры.

Дать представления о весе предметов и способах его измерения.

Сравнивать вес предметов (тяжелее — легче) путем взвешивания их на ладонях. Познакомить с весами.

Развивать представление о том, что результат измерения (длины, веса, объема предметов) зависит от величины условной меры.

Форма. Уточнить знание известных геометрических фигур, их элементов (вершины, углы, стороны) и некоторых их свойств.

Дать представление о многоугольнике (на примере треугольника и четырехугольника), о прямой линии, отрезке прямой (определения не даются).

Учить распознавать фигуры независимо от их пространственного положения, изображать, располагать на плоскости, упорядочивать по размерам, классифицировать, группировать по цвету, форме, размерам.

Моделировать геометрические фигуры; составлять из нескольких треугольников один многоугольник, из нескольких маленьких квадратов — один большой прямоугольник; из частей круга — круг, из четырех отрезков — четырехугольник, из двух коротких отрезков — один длинный и т. д.; конструировать фигуры по словесному описанию и перечислению их характерных свойств; составлять тематические композиции из фигур по собственному замыслу.

Анализировать форму предметов в целом и отдельных их частей; воссоздавать сложные по форме предметы из отдельных частей по контурным образцам, по описанию, представлению.

Ориентировка в пространстве. Учить детей ориентироваться на ограниченной территории (лист бумаги, учебная доска, страница тетради, книги и т. д.); располагать предметы и их изображения в указанном направлении, отражать в речи их пространственное расположение (вверху, внизу, выше, ниже, слева, справа, левее, правее, в левом верхнем (правом нижнем) углу, перед, за, между, рядом и др.).

Познакомить с планом, схемой, маршрутом, картой. Развивать способность к моделированию пространственных отношений между объектами в виде рисунка, плана, схемы.

Учить «читать» простейшую графическую информацию, обозначающую пространственные отношения объектов и направление их движения в пространстве: слева направо, справа налево, снизу вверх, сверху вниз; самостоятельно передвигаться в пространстве, ориентируясь на условные обозначения (знаки и символы).

Ориентировка во времени. Дать детям элементарные представления о времени: его текучести, периодичности, необратимости, последовательности всех дней недели, месяцев, времен года.

Учить пользоваться в речи понятиями: «сначала», «потом», «до», «после», «раньше», «позже», «в одно и то же время».

Развивать «чувство времени», умение беречь время, регулировать свою деятельность в соответствии со временем; различать длительность отдельных временных интервалов (1 минута, 10 минут, 1 час).

Учить определять время по часам с точностью до 1 часа.

Ознакомление с миром природы.

Ребёнок и мир природы:

Общий дом природы	
Содержание образования	
<p><u>Живая природа:</u></p> <ul style="list-style-type: none"> ➤ Растения; ➤ Грибы; ➤ Животные; ➤ Человек. 	<p><u>Неживая природа:</u></p> <ul style="list-style-type: none"> ➤ Вода; ➤ Почва; ➤ Воздух

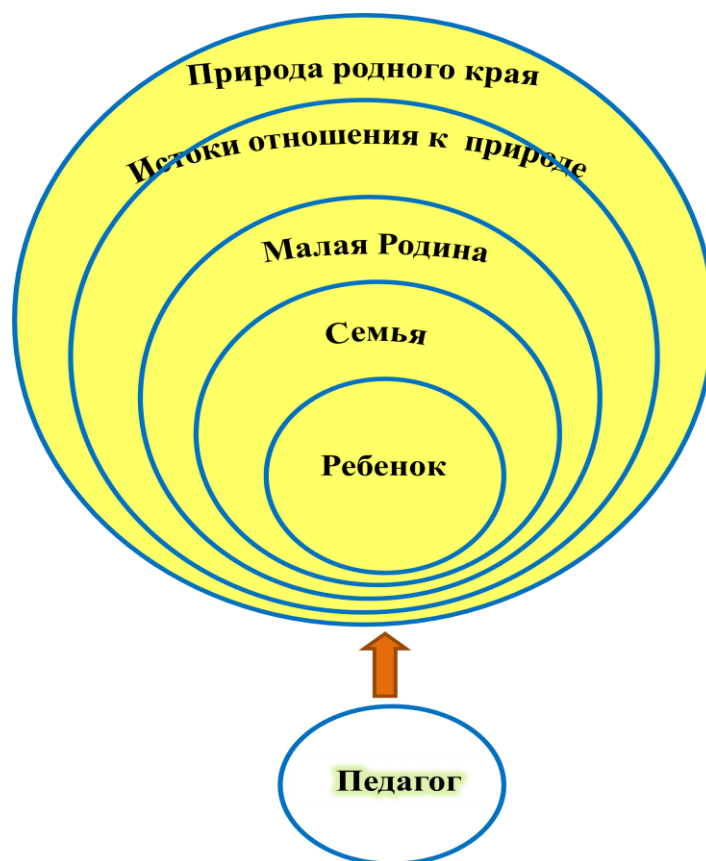
Законы общего дома природы:

- ♥ Все живые организмы имеют равное право на жизнь
- ♥ В природе всё взаимосвязано
- ♥ В природе ничто никуда не исчезает, а переходит из одного состояния в другое

Методика ознакомления дошкольников с природой:

Наглядные		Практические			Словесные
Наблюдения	Рассматривание картин, демонстрация фильмов	Игра	Труд в природе	Элементарные опыты	Рассказ; Беседа; Чтение
<ul style="list-style-type: none"> ➤ Кратковременные ➤ Длительные ➤ Определение состояния предмета по отдельным признакам ➤ Восстановление картины целого по отдельным признакам 	<ul style="list-style-type: none"> ➤ Дидактические игры: <ul style="list-style-type: none"> • предметные; • настольно-печатные; • словесные; • игровые упражнения и игры-занятия. ➤ Подвижные игры; ➤ Творческие игры (в т.ч. строительные) 	<ul style="list-style-type: none"> ➤ Индивидуальные поручения ➤ Коллективный труд 			

Система формирования отношения ребёнка к природе родного края:



Содержание психолого – педагогической работы по направлению развития «Ознакомление с миром природы».

Вторая группа раннего возраста (от 2 до 3 лет).

Знакомить детей с доступными явлениями природы.

Учить узнавать в природе, на картинках, в игрушках домашних животных (кошку, собаку, корову, курицу и др.) и их детенышей и называть их.

Узнавать на картинке некоторых диких животных (медведя, зайца, лису и др.) и называть их.

Вместе с детьми наблюдать за птицами и насекомыми на участке, за рыбками в аквариуме; подкармливать птиц.

Учить различать по внешнему виду овощи (помидор, огурец, морковь и др.) и фрукты (яблоко, груша и др.).

Помогать детям замечать красоту природы в разное время года.

Воспитывать бережное отношение к животным. Учить основам взаимодействия с природой (рассматривать растения и животных, не нанося им вред; одеваться по погоде).

Сезонные наблюдения.

Осень. Обращать внимание детей на осенние изменения в природе: похолодало, на деревьях пожелтели и опадают листья. Формировать представления о том, что осенью созревают многие овощи и фрукты.

Зима. Формировать представления о зимних природных явлениях: стало холодно, идет снег. Привлекать к участию в зимних забавах (катание с горки и на санках, игра в снежки, лепка снеговика и т. п.).

Весна. Формировать представления о весенних изменениях в природе: потеплело, тает снег; появились лужи, травка, насекомые; набухли почки.

Лето. Наблюдать природные изменения: яркое солнце, жарко, летают бабочки.

Младшая группа (от 3 до 4 лет).

Расширять представления детей о растениях и животных. Продолжать знакомить с домашними животными и их детенышами, особенностями их поведения и питания.

Знакомить детей с обитателями уголка природы: аквариумными рыбками и декоративными птицами (волнистыми попугайчиками, канарейками и др.).

Расширять представления о диких животных (медведь, лиса, белка, еж и др.).
Учить узнавать лягушку.

Учить наблюдать за птицами, прилетающими на участок (ворона, голубь, синица, воробей, снегирь и др.), подкармливать их зимой.

Расширять представления детей о насекомых (бабочка, майский жук, божья коровка, стрекоза и др.).

Учить отличать и называть по внешнему виду: овощи (огурец, помидор, морковь, репа и др.), фрукты (яблоко, груша, персики и др.), ягоды (малина, смородина и др.).

Знакомить с некоторыми растениями данной местности: с деревьями, цветущими травянистыми растениями (одуванчик, мать-и-мачеха и др.).

Знакомить с комнатными растениями (фикус, герань и др.). Дать представления о том, что для роста растений нужны земля, вода и воздух.

Знакомить с характерными особенностями следующих друг за другом времен года и теми изменениями, которые происходят в связи с этим в жизни и деятельности взрослых и детей.

Дать представления о свойствах воды (льется, переливается, нагревается, охлаждается), песка (сухой — рассыпается, влажный — лепится), снега (холодный, белый, от тепла — тает).

Учить отражать полученные впечатления в речи и продуктивных видах деятельности.

Формировать умение понимать простейшие взаимосвязи в природе (если растение не полить, оно может засохнуть и т. п.).

Знакомить с правилами поведения в природе (не рвать без надобности растения, не ломать ветки деревьев, не трогать животных и др.).

Сезонные наблюдения

Осень. Учить замечать изменения в природе: становится холоднее, идут дожди, люди надевают теплые вещи, листья начинают изменять окраску и опадать, птицы улетают в теплые края.

Расширять представления о том, что осенью собирают урожай овощей и фруктов. Учить различать по внешнему виду, вкусу, форме наиболее распространенные овощи и фрукты и называть их.

Зима. Расширять представления о характерных особенностях зимней природы (холодно, идет снег; люди надевают зимнюю одежду).

Организовывать наблюдения за птицами, прилетающими на участок, подкармливать их. Учить замечать красоту зимней природы: деревья в снежном уборе, пушистый снег, прозрачные льдинки и т.д.; участвовать в катании с горки на санках, лепке поделок из снега, украшении снежных построек.

Весна. Продолжать знакомить с характерными особенностями весенней природы: ярче светит солнце, снег начинает таять, становится рыхлым, выросла трава, распустились листья на деревьях, появляются бабочки и майские жуки.

Расширять представления детей о простейших связях в природе: стало пригревать солнышко — потеплело — появилась травка, запели птицы, люди заменили теплую одежду на облегченную.

Показать, как сажают крупные семена цветочных растений и овощей на грядки.

Лето. Расширять представления о летних изменениях в природе: жарко, яркое солнце, цветут растения, люди купаются, летают бабочки, появляются птенцы в гнездах.

Дать элементарные знания о садовых и огородных растениях. Закреплять знания о том, что летом созревают многие фрукты, овощи и ягоды.

Средняя группа (от 4 до 5 лет).

Расширять представления детей о природе.

Знакомить с домашними животными, обитателями уголка природы (с золотыми рыбками, кроме вуалехвоста и телескопа, карасем и др.), птицами (волнистые попугайчики, канарейки и др.).

Знакомить детей с представителями класса пресмыкающихся (ящерица, черепаха), их внешним видом и способами передвижения (у ящерицы продолговатое тело, у нее есть длинный хвост, который она может сбросить; ящерица очень быстро бегают).

Расширять представления детей о некоторых насекомых (муравей, бабочка, жук, божья коровка).

Продолжать знакомить с фруктами (яблоко, груша, слива, персик и др.), овощами (помидор, огурец, морковь, свекла, лук и др.) и ягодами (малина, смородина, крыжовник и др.), с грибами (маслята, опята, сыроежки и др.).

Закреплять знания детей о травянистых и комнатных растениях (бальзамин, фикус, хлорофитум, герань, бегония, примула и др.); знакомить со способами ухода за ними.

Учить узнавать и называть 3–4 вида деревьев (елка, сосна, береза, клен и др.).

Рассказывать детям о свойствах песка, глины и камня.

Организовывать наблюдения за птицами, прилетающими на участок (ворона, голубь, синица, воробей, снегирь и др.), подкармливать их зимой.

Расширять представления детей об условиях, необходимых для жизни людей, животных, растений (воздух, вода, питание и т. п.).

Учить детей замечать изменения в природе.

Рассказывать об охране растений и животных.

Сезонные наблюдения

Осень. Учить детей замечать и называть изменения в природе: похолодало, осадки, ветер, листопад, созревают плоды и корнеплоды, птицы улетают на юг.

Устанавливать простейшие связи между явлениями живой и неживой природы (похолодало — исчезли бабочки, жуки; отцвели цветы и т. д.).

Привлекать к участию в сборе семян растений.

Зима. Учить детей замечать изменения в природе, сравнивать осенний и зимний пейзажи.

Наблюдать за поведением птиц на улице и в уголке природы.

Рассматривать и сравнивать следы птиц на снегу. Оказывать помощь зимующим птицам, называть их.

Расширять представления детей о том, что в мороз вода превращается в лед, сосульки; лед и снег в теплом помещении тают.

Привлекать к участию в зимних забавах: катание с горки на санках, ходьба на лыжах, лепка поделок из снега.

Весна. Учить детей узнавать и называть время года; выделять признаки весны: солнышко стало теплее, набухли почки на деревьях, появилась травка, распустились подснежники, появились насекомые.

Рассказывать детям о том, что весной зацветают многие комнатные растения.

Формировать представления о работах, проводимых в весенний период в саду и в огороде. Учить наблюдать за посадкой и всходами семян.

Привлекать детей к работам в огороде и цветниках.

Лето. Расширять представления детей о летних изменениях в природе: голубое чистое небо, ярко светит солнце, жара, люди легко одеты, загорают, купаются.

В процессе различных видов деятельности расширять представления детей о свойствах песка, воды, камней и глины.

Закреплять знания о том, что летом созревают многие фрукты, овощи, ягоды и грибы; у животных подрастают детеныши.

Старшая группа (от 5 до 6 лет)

Расширять и уточнять представления детей о природе. Учить наблюдать, развивать любознательность.

Закреплять представления о растениях ближайшего окружения: деревьях, кустарниках и травянистых растениях. Познакомить с понятиями «лес», «луг» и «сад».

Продолжать знакомить с комнатными растениями.

Учить ухаживать за растениями. Рассказать о способах вегетативного размножения растений.

Расширять представления о домашних животных, их повадках, зависимости от человека.

Учить детей ухаживать за обитателями уголка природы.

Расширять представления детей о диких животных: где живут, как добывают пищу и готовятся к зимней спячке (еж зарывается в осенние листья, медведи зимуют в берлоге). Познакомить с птицами (ласточка, скворец и др.).

Познакомить детей с представителями классов пресмыкающихся (ящерица, черепаха и др.) и насекомых (пчела, комар, муха и др.).

Формировать представления о чередовании времен года, частей суток и их некоторых характеристиках.

Знакомить детей с многообразием родной природы; с растениями и животными различных климатических зон.

Показать, как человек в своей жизни использует воду, песок, глину, камни.

Использовать в процессе ознакомления с природой произведения художественной литературы, музыки, народные приметы.

Формировать представления о том, что человек — часть природы и что он должен беречь, охранять и защищать ее.

Учить укреплять свое здоровье в процессе общения с природой.

Учить устанавливать причинно-следственные связи между природными явлениями (сезон — растительность — труд людей).

Показать взаимодействие живой и неживой природы.

Рассказывать о значении солнца и воздуха в жизни человека, животных и растений.

Сезонные наблюдения.

Осень. Закреплять представления о том, как похолодание и сокращение продолжительности дня изменяют жизнь растений, животных и человека.

Знакомить детей с тем, как некоторые животные готовятся к зиме (лягушки, ящерицы, черепахи, ежи, медведи впадают в спячку, зайцы линяют, некоторые птицы (гуси, утки, журавли) улетают в теплые края).

Зима. Расширять и обогащать знания детей об особенностях зимней природы (холода, заморозки, снегопады, сильные ветры), особенностях деятельности людей в городе, на селе. Познакомить с таким природным явлением, как туман.

Весна. Расширять и обогащать знания детей о весенних изменениях в природе: тает снег, разливаются реки, прилетают птицы, травка и цветы быстрее появляются на солнечной стороне, чем в тени. Наблюдать гнездование птиц (ворон и др.).

Лето. Расширять и обогащать представления о влиянии тепла, солнечного света на жизнь людей, животных и растений (природа «расцветает», много ягод, фруктов, овощей; много корма для зверей, птиц и их детенышей).

Дать представления о съедобных и несъедобных грибах (съедобные — маслята, опята, лисички и т. п.; несъедобные — мухомор, ложный опенок).

Подготовительная к школе группа (от 6 до 7 лет)

Расширять и уточнять представления детей о деревьях, кустарниках, травянистых растениях; растениях луга, сада, леса.

Конкретизировать представления детей об условиях жизни комнатных растений. Знакомить со способами их вегетативного размножения (черенками, листьями, усами). Учить устанавливать связи между состоянием растения и условиями окружающей среды. Знакомить с лекарственными растениями (подорожник, крапива и др.).

Расширять и систематизировать знания о домашних, зимующих и перелетных птицах; домашних животных и обитателях уголка природы.

Продолжать знакомить детей с дикими животными. Расширять представления об особенностях приспособления животных к окружающей среде.

Расширять знания детей о млекопитающих, земноводных и пресмыкающихся. Знакомить с некоторыми формами защиты земноводных и пресмыкающихся от врагов (например, уж отпугивает врагов шипением и т. п.).

Расширять представления о насекомых. Знакомить с особенностями их жизни (муравьи, пчелы, осы живут большими семьями, муравьи — в муравейниках, пчелы — в дуплах, ульях).

Учить различать по внешнему виду и правильно называть бабочек (капустница, крапивница, павлиний глаз и др.) и жуков (божья коровка, жужелица и др.). Учить сравнивать насекомых по способу передвижения (летают, прыгают, ползают).

Развивать интерес к родному краю. Воспитывать уважение к труду сельских жителей (земледельцев, механизаторов, лесничих и др.).

Учить обобщать и систематизировать представления о временах года.

Формировать представления о переходе веществ из твердого состояния в жидкое и наоборот. Наблюдать такие явления природы, как иней, град, туман, дождь.

Закреплять умение передавать свое отношение к природе в рассказах и продуктивных видах деятельности.

Объяснить детям, что в природе все взаимосвязано.

Учить устанавливать причинно-следственные связи между природными явлениями (если исчезнут насекомые — опылители растений, то растения не дадут семян и др.).

Подвести детей к пониманию того, что жизнь человека на Земле во многом зависит от окружающей среды: чистый воздух, вода, лес, почва благоприятно сказываются на здоровье и жизни человека.

Закреплять умение правильно вести себя в природе (не ломать кустов и ветвей деревьев, не оставлять мусор, не разрушать муравейники и др.).

Оформлять альбомы о временах года: подбирать картинки, фотографии, детские рисунки и рассказы.

Сезонные наблюдения.

Осень. Закреплять знания детей о том, что сентябрь первый осенний месяц. Учить замечать приметы осени (похолодало; земля от заморозков стала твердой; заледенели лужи; листопад; иней на почве).

Показать обрезку кустарников, рассказать, для чего это делают.

Привлекать к высаживанию садовых растений (настурция, астры) в горшки.

Учить собирать природный материал (семена, шишки, желуди, листья) для изготовления поделок.

Зима. Обогащать представления детей о сезонных изменениях в природе (самые короткие дни и длинные ночи, холодно, мороз, гололед и т. д.).

Обращать внимание детей на то, что на некоторых деревьях долго сохраняются плоды (на рябине, ели и т. д.). Объяснить, что это корм для птиц.

Учить определять свойства снега (холодный, пушистый, рассыпается, липкий и др.; из влажного тяжелого снега лучше делать постройки).

Учить детей замечать, что в феврале погода меняется (то светит солнце, то дует ветер, то идет снег, на крышах домов появляются сосульки).

Рассказать, что 22 декабря — самый короткий день в году.

Привлекать к посадке семян овса для птиц.

Весна. Расширять представления дошкольников о весенних изменениях в природе (чаще светит солнце, зацветают подснежники; распускаются почки на деревьях и кустарниках, начинается ледоход; пробуждаются травяные лягушки, жабы, ящерицы; птицы выют гнезда; вылетают бабочки-крапивницы; появляются муравьи).

Познакомить с термометром (столбик с ртутью может быстро подниматься и опускаться, в зависимости от того, где он находится — в тени или на солнце).

Наблюдать, как высаживают, обрезают деревья и кустарники.

Учить замечать изменения в уголке природы (комнатные растения начинают давать новые листочки, зацветают и т. д.); пересаживать комнатные растения, в том числе способом черенкования.

Учить детей выращивать цветы (тюльпаны) к Международному женскому дню.

Знакомить детей с народными приметами: «Длинные сосульки — к долгой весне», «Если весной летит много паутины, лето будет жаркое» и т. п.

Лето. Уточнять представления детей об изменениях, происходящих в природе (самые длинные дни и короткие ночи, тепло, жарко; бывают ливневые дожди, грозы, радуга).164 165

Объяснить, что летом наиболее благоприятные условия для роста растений: растут, цветут и плодоносят.

Знакомить с народными приметами: «Радуга от дождя стоит долго — к ненастью, скоро исчезнет — к ясной погоде», «Вечером комары летают густым роем — быть теплу», «Появились опята — лето кончилось».

Рассказать о том, что 22 июня — день летнего солнцестояния (самый долгий день в году: с этого дня ночь удлиняется, а день идет на убыль).

Знакомить с трудом людей на полях, в садах и огородах. Воспитывать желание помогать взрослым.

2.2.3. Речевое развитие.

«Речевое развитие включает владение речью как средством общения и культуры; обогащение активного словаря; развитие связной, грамматически правильной диалогической и монологической речи; развитие речевого творчества; развитие звуковой и интонационной культуры речи, фонематического слуха; знакомство с книжной культурой, детской литературой, понимание на слух текстов различных жанров детской литературы; формирование звуковой аналитико-синтетической активности как предпосылки обучения грамоте».



Основные цели и задачи:

Развитие речи. Развитие свободного общения с взрослыми и детьми, овладение конструктивными способами и средствами взаимодействия с окружающими.

Развитие всех компонентов устной речи детей: грамматического строя речи, связной речи — диалогической и монологической форм; формирование словаря, воспитание звуковой культуры речи.

Практическое овладение воспитанниками нормами речи.

Художественная литература. Воспитание интереса и любви к чтению; развитие литературной речи.

Воспитание желания и умения слушать художественные произведения, следить за развитием действия.

Развитие речи.

Цель: Формирование устной речи и навыков речевого общения с окружающими на основе овладения литературным языком своего народа.

Задачи:

- 1) Овладение речью как средством общения и культуры.
- 2) Обогащение активного словаря.
- 3) Развитие связной, грамматически правильной диалоговой и монологической речи.
- 4) Развитие речевого творчества.
- 5) Знакомство с книжной культурой, детской литературой, понимание на слух текстов различных жанров детской литературы.
- 6) Формирование звуковой аналитико-синтетической активности как предпосылки обучения грамоте.
- 7) Развитие звуковой и интонационной культуры речи, фонематического слуха.

Принципы развития речи.

- 1) Принцип взаимосвязи сенсорного, умственного и речевого развития.
- 2) Принцип коммуникативно-деятельного подхода к развитию речи.
- 3) Принцип развития языкового чутья.
- 4) Принцип формирования элементарного сознания явлений языка.
- 5) Принцип взаимосвязи работы над различными сторонами речи.
- 6) Принцип обогащения мотивации речевой деятельности.
- 7) Принцип обогащения активной языковой практик

Основные направления работы по развитию речи детей в ДОУ.

- 1) Развитие словаря: освоение значений слов и их уместное употребление в соответствии с контекстом высказывания, с ситуацией, в которой происходит общение.
- 2) Воспитание звуковой культуры речи: развитие восприятия звуков родной речи и произношения.
- 3) Формирование грамматического строя:
 - морфология (изменение слов по родам, числам, падежам);
 - синтаксис (освоение различных типов словосочетаний и предложений);
 - словообразование.
- 4) Развитие связной речи:
 - диалогическая (разговорная) речь;
 - монологическая речь (рассказывание).
- 5) Формирование элементарного осознания явлений языка и речи: различение звука и слова, нахождение места звука в слове.
- 6) Воспитание любви и интереса к художественному слову.

Методы развития речи.

1) Наглядные:

- непосредственное наблюдение и его разновидности (наблюдение в природе, экскурсии);
- опосредованное наблюдение (изобразительная наглядность: рассматривание игрушек, картин, рассказывание по игрушкам и картинам.).

2) Словесные:

- чтение и рассказывание художественных произведений;
- заучивание наизусть;
- пересказ;
- общая беседа;
- рассказывание без опоры на наглядный материал.

3) Практические:

- дидактические игры;
- игры-драматизации, инсценировки,
- дидактические упражнения, пластические этюды, хороводные игры.

Средства развития речи:

1) Общение взрослых и детей.

2) Культурная языковая среда.

3) Обучение родной речи в организованной деятельности.

4) Художественная литература.

5) Изобразительное искусство, музыка, театр.

6) Непосредственно образовательная деятельность по другим разделам программы.

Содержание психолого – педагогической работы по направлению развития «Развитие речи»

Вторая группа раннего возраста (от 2 до 3 лет).

Развивающая речевая среда. Способствовать развитию речи как средства общения. Давать детям разнообразные поручения, которые дадут им возможность общаться со сверстниками и взрослыми («Загляни в раздевалку и расскажи мне, кто пришел», «Узнай у тети Оли и расскажи мне...», «Предупреди Митю... Что ты сказал Мите? И что он тебе ответил?»). Добиваться того, чтобы к концу третьего года жизни речь стала полноценным средством общения детей друг с другом.

Предлагать для самостоятельного рассматривания картинки, книги, игрушки в качестве наглядного материала для общения детей друг с другом и воспитателем. Рассказывать детям об этих предметах, а также об интересных событиях (например, о повадках и хитростях домашних животных); показывать на картинках состояние людей и животных (радуется, грустит и т. д.).

Формирование словаря. На основе расширения ориентировки детей в ближайшем окружении развивать понимание речи и активизировать словарь.

Учить понимать речь взрослых без наглядного сопровождения.

Развивать умение детей по словесному указанию педагога находить предметы по названию, цвету, размеру («Принеси Машеньке вазочку для варенья», «Возьми красный карандаш», «Спой песенку маленькому медвежонку»); называть их местоположение («Грибок на верхней полочке, высоко», «Стоят рядом»); имитировать действия людей и движения животных («Покажи, как поливают из леечки», «Походи, как медвежонок»).

Обогащать словарь детей:

- существительными, обозначающими названия игрушек, предметов личной гигиены (полотенце, зубная щетка, расческа, носовой платок), одежды, обуви, посуды, мебели, спальных принадлежностей (одеяло, подушка, простыня, пижама), транспортных средств (автомашина, автобус), овощей, фруктов, домашних животных и их детенышей;

- глаголами, обозначающими трудовые действия (стирать, лечить, поливать), действия, противоположные по значению (открывать — закрывать, снимать — надевать, брать — класть), действия, характеризующие взаимоотношения людей (помочь, пожалеть, подарить, обнять), их эмоциональное состояние (плакать, смеяться, радоваться, обижаться);

- прилагательными, обозначающими цвет, величину, вкус, температуру предметов (красный, синий, сладкий, кислый, большой, маленький, холодный, горячий);

- наречиями (близко, далеко, высоко, быстро, темно, тихо, холодно, жарко, скользко).

Способствовать употреблению усвоенных слов в самостоятельной речи детей.

Звуковая культура речи. Упражнять детей в отчетливом произнесении изолированных гласных и согласных звуков (кроме свистящих, шипящих и сонорных), в правильном воспроизведении звукоподражаний, слов и несложных фраз (из 2–4 слов).

Способствовать развитию артикуляционного и голосового аппарата, речевого дыхания, слухового внимания.

Формировать умение пользоваться (по подражанию) высотой и силой голоса («Киска, брысь!», «Кто пришел?», «Кто стучит?»).

Грамматический строй речи. Учить согласовывать существительные и местоимения с глаголами, употреблять глаголы в будущем и прошедшем времени, изменять их по лицам, использовать в речи предлоги (в, на, у, за, под).

Упражнять в употреблении некоторых вопросительных слов (кто, что, где) и несложных фраз, состоящих из 2–4 слов («Кисонька-мурысенька, куда пошла?»).

Связная речь. Помогать детям отвечать на простейшие («Что?», «Кто?», «Что делает?») и более сложные вопросы («Во что одет?», «Что везет?», «Кому?», «Какой?», «Где?», «Когда?», «Куда?»).

Поощрять попытки детей старше 2 лет 6 месяцев по собственной инициативе или по просьбе воспитателя рассказывать об изображенном на картинке, о новой игрушке (обновке), о событии из личного опыта.

Во время игр-инсценировок учить детей повторять несложные фразы. Помогать детям старше 2 лет 6 месяцев драматизировать отрывки из хорошо знакомых сказок.

Учить слушать небольшие рассказы без наглядного сопровождения.

Младшая группа (от 3 до 4 лет).

Развивающая речевая среда. Продолжать помогать детям общаться со знакомыми взрослыми и сверстниками посредством поручений (спроси, выясни, предложи помощь, поблагодари и т. п.).

Подсказывать детям образцы обращения к взрослым, зашедшим в группу («Скажите: „Проходите, пожалуйста“», «Предложите: „Хотите посмотреть...“», «Спросите: „Понравились ли наши рисунки?“»).

В быту, в самостоятельных играх помогать детям посредством речи взаимодействовать и налаживать контакты друг с другом («Посоветуй Мите перевозить кубики на большой машине», «Предложи Саше сделать ворота пошире», «Скажи: «Стыдно драться! Ты уже большой»»).

В целях развития инициативной речи, обогащения и уточнения представлений о предметах ближайшего окружения предоставлять детям для самостоятельного рассматривания картинку, книги, наборы предметов.

Продолжать приучать детей слушать рассказы воспитателя о забавных случаях из жизни.

Формирование словаря. На основе обогащения представлений о ближайшем окружении продолжать расширять и активизировать словарный запас детей. Уточнять названия и назначение предметов одежды, обуви, головных уборов, посуды, мебели, видов транспорта.

Учить детей различать и называть существенные детали и части предметов (у платья — рукава, воротник, карманы, пуговицы), качества (цвет и его оттенки, форма, размер), особенности поверхности (гладкая, пушистая, шероховатая), некоторые материалы и их свойства (бумага легко рвется и размокает, стеклянные предметы бьются, резиновые игрушки после сжимания восстанавливают первоначальную форму), местоположение (за окном, высоко, далеко, под шкафом). Обращать внимание детей на некоторые сходные по назначению предметы (тарелка — блюдце, стул — табурет — скамеечка, шуба — пальто — дубленка). Учить понимать обобщающие слова (одежда, посуда, мебель, овощи, фрукты, птицы и т. п.); называть части суток (утро, день, вечер, ночь); называть домашних животных и их детенышей, овощи и фрукты.

Звуковая культура речи. Продолжать учить детей внятно произносить в словах гласные (а, у, и, о, э) и некоторые согласные звуки: п — б — т — д — к — г; ф — в; т — с — з — ц.

Развивать моторику речедвигательного аппарата, слуховое восприятие, речевой слух и речевое дыхание, уточнять и закреплять артикуляцию звуков. Вырабатывать правильный темп речи, интонационную выразительность. Учить отчетливо произносить слова и короткие фразы, говорить спокойно, с естественными интонациями.

Грамматический строй речи. Продолжать учить детей согласовывать прилагательные с существительными в роде, числе, падеже; употреблять существительные с предлогами (в, на, под, за, около). Помогать употреблять в речи имена существительные в форме единственного и множественного числа, обозначающие животных и их детенышей (утка — утенок — утята); форму множественного числа существительных в родительном падеже (ленточек, матрешек, книг, груш, слив). Относиться к словотворчеству детей как к этапу активного овладения грамматикой, подсказывать им правильную форму слова.

Помогать детям получать из нераспространенных простых предложений (состоят только из подлежащего и сказуемого) распространенные путем введения в них определений, дополнений, обстоятельств; составлять предложения с однородными членами («Мы пойдем в зоопарк и увидим слона, зебру и тигра»).

Связная речь. Развивать диалогическую форму речи.

Вовлекать детей в разговор во время рассматривания предметов, картин, иллюстраций; наблюдений за живыми объектами; после просмотра спектаклей, мультфильмов.

Обучать умению вести диалог с педагогом: слушать и понимать заданный вопрос, понятно отвечать на него, говорить в нормальном темпе, не перебивая говорящего взрослого.

Напоминать детям о необходимости говорить «спасибо», «здравствуйте», «до свидания», «спокойной ночи» (в семье, группе).

Помогать доброжелательно общаться друг с другом.

Формировать потребность делиться своими впечатлениями с воспитателями и родителями.

Средняя группа (от 4 до 5 лет).

Развивающая речевая среда. Обсуждать с детьми информацию о предметах, явлениях, событиях, выходящих за пределы привычного им ближайшего окружения.

Выслушивать детей, уточнять их ответы, подсказывать слова, более точно отражающие особенность предмета, явления, состояния, поступка; помогать логично и понятно высказывать суждение.

Способствовать развитию любознательности.

Помогать детям доброжелательно общаться со сверстниками, подсказывать, как можно порадовать друга, поздравить его, как спокойно высказать свое недовольство его поступком, как извиниться.

Формирование словаря. Пополнять и активизировать словарь детей на основе углубления знаний о ближайшем окружении. Расширять представления о предметах, явлениях, событиях, не имевших места в их собственном опыте.

Активизировать употребление в речи названий предметов, их частей, материалов, из которых они изготовлены.

Учить использовать в речи наиболее употребительные прилагательные, глаголы, наречия, предлоги.

Вводить в словарь детей существительные, обозначающие профессии; глаголы, характеризующие трудовые действия.

Продолжать учить детей определять и называть местоположение предмета (слева, справа, рядом, около, между), время суток. Помогать заменять часто используемые детьми указательные местоимения и наречия (там, туда, такой, этот) более точными выразительными словами; употреблять слова-антонимы (чистый — грязный, светло — темно).

Учить употреблять существительные с обобщающим значением (мебель, овощи, животные и т. п.).

Звуковая культура речи. Закреплять правильное произношение гласных и согласных звуков, отрабатывать произношение свистящих, шипящих и сонорных (р, л) звуков. Развивать артикуляционный аппарат.

Продолжать работу над дикцией: совершенствовать отчетливое произнесение слов и словосочетаний.

Развивать фонематический слух: учить различать на слух и называть слова, начинающиеся на определенный звук.

Совершенствовать интонационную выразительность речи.

Грамматический строй речи. Продолжать формировать у детей умение согласовывать слова в предложении, правильно использовать предлоги в речи; образовывать форму множественного числа существительных, обозначающих детенышей животных (по аналогии), употреблять эти существительные в именительном и винительном падежах (лисята — лисят, медвежата — медвежат); правильно употреблять форму множественного числа родительного падежа существительных (вилок, яблок, туфель).

Напоминать правильные формы повелительного наклонения некоторых глаголов (Ляг! Лежи! Поезжай! Беги! и т. п.), несклоняемых существительных (пальто, пианино, кофе, какао).

Поощрять характерное для пятого года жизни словотворчество, тактично подсказывать общепринятый образец слова.

Побуждать детей активно употреблять в речи простейшие виды сложносочиненных и сложноподчиненных предложений.

Связная речь. Совершенствовать диалогическую речь: учить участвовать в беседе, понятно для слушателей отвечать на вопросы и задавать их.

Учить детей рассказывать: описывать предмет, картину; упражнять в составлении рассказов по картине, созданной ребенком с использованием раздаточного дидактического материала.

Упражнять детей в умении пересказывать наиболее выразительные и динамичные отрывки из сказок.

Старшая группа (от 5 до 6 лет)

Развивающая речевая среда. Продолжать развивать речь как средство общения. Расширять представления детей о многообразии окружающего мира. Предлагать для рассматривания изделия народных промыслов, мини-коллекции (открытки, марки, монеты, наборы игрушек, выполненных из определенного материала), иллюстрированные книги (в том числе знакомые сказки с рисунками разных художников), открытки, фотографии с достопримечательностями родного края, Москвы, репродукции картин (в том числе из жизни дореволюционной России).

Поощрять попытки ребенка делиться с педагогом и другими детьми разнообразными впечатлениями, уточнять источник полученной информации (телепередача, рассказ близкого человека, посещение выставки, детского спектакля и т. д.).

В повседневной жизни, в играх подсказывать детям формы выражения вежливости (попросить прощения, извиниться, поблагодарить, сделать комплимент).

Учить детей решать спорные вопросы и улаживать конфликты с помощью речи: убеждать, доказывать, объяснять.

Формирование словаря. Обогащать речь детей существительными, обозначающими предметы бытового окружения; прилагательными, характеризующими свойства и качества предметов; наречиями, обозначающими взаимоотношения людей, их отношение к труду.

Упражнять детей в подборе существительных к прилагательному (белый — снег, сахар, мел), слов со сходным значением (шалун — озорник — проказник), с противоположным значением (слабый — сильный, пасмурно — солнечно).

Помогать детям употреблять слова в точном соответствии со смыслом.

Звуковая культура речи. Закреплять правильное, отчетливое произнесение звуков. Учить различать на слух и отчетливо произносить сходные по артикуляции и звучанию согласные звуки: с — з, с — ц, ш — ж, ч — ц, с — ш, ж — з, л — р.

Продолжать развивать фонематический слух. Учить определять место звука в слове (начало, середина, конец).

Отрабатывать интонационную выразительность речи.

Грамматический строй речи. Совершенствовать умение согласовывать слова в предложениях: существительные с числительными (пять груш, трое ребят) и прилагательные с существительными (лягушка — зеленое брюшко).

Помогать детям замечать неправильную постановку ударения в слове, ошибку в чередовании согласных, предоставлять возможность самостоятельно ее исправить.

Знакомить с разными способами образования слов (сахарница, хлебница; масленка, солонка; воспитатель, учитель, строитель).

Упражнять в образовании однокоренных слов (медведь — медведица — медвежонок — медвежья), в том числе глаголов с приставками (забежал — выбежал — перебежал).

Помогать детям правильно употреблять существительные множественного числа в именительном и винительном падежах; глаголы в повелительном наклонении; прилагательные и наречия в сравнительной степени; несклоняемые существительные.

Учить составлять по образцу простые и сложные предложения.

Совершенствовать умение пользоваться прямой и косвенной речью.

Связная речь. Развивать умение поддерживать беседу.

Совершенствовать диалогическую форму речи. Поощрять попытки высказывать свою точку зрения, согласие или несогласие с ответом товарища.

Развивать монологическую форму речи.

Учить связно, последовательно и выразительно пересказывать небольшие сказки, рассказы.

Учить (по плану и образцу) рассказывать о предмете, содержании сюжетной картины, составлять рассказ по картинкам с последовательно развивающимся действием.

Развивать умение составлять рассказы о событиях из личного опыта, придумывать свои концовки к сказкам.

Формировать умение составлять небольшие рассказы творческого характера на тему, предложенную воспитателем.

Подготовительная к школе группа (от 6 до 7 лет)

Развивающая речевая среда. Приучать детей — будущих школьников — проявлять инициативу с целью получения новых знаний.

Совершенствовать речь как средство общения.

Выяснять, что дети хотели бы увидеть своими глазами, о чем хотели бы узнать, в какие настольные и интеллектуальные игры хотели бы научиться играть, какие мультфильмы готовы смотреть повторно и почему, какие рассказы (о чем) предпочитают слушать и т. п. 172 173

Опираясь на опыт детей и учитывая их предпочтения, подбирать наглядные материалы для самостоятельного восприятия с последующим обсуждением с воспитателем и сверстниками.

Уточнять высказывания детей, помогать им более точно характеризовать объект, ситуацию; учить высказывать предположения и делать простейшие выводы, излагать свои мысли понятно для окружающих.

Продолжать формировать умение отстаивать свою точку зрения.

Помогать осваивать формы речевого этикета.

Продолжать содержательно, эмоционально рассказывать детям об интересных фактах и событиях.

Приучать детей к самостоятельности суждений.

Формирование словаря. Продолжать работу по обогащению бытового, природоведческого, обществоведческого словаря детей.

Побуждать детей интересоваться смыслом слова.

Совершенствовать умение использовать разные части речи в точном соответствии с их значением и целью высказывания.

Помогать детям осваивать выразительные средства языка.

Звуковая культура речи. Совершенствовать умение различать на слух и в произношении все звуки родного языка. Отрабатывать дикцию: учить детей внятно и отчетливо произносить слова и словосочетания с естественными интонациями.

Совершенствовать фонематический слух: учить называть слова с определенным звуком, находить слова с этим звуком в предложении, определять место звука в слове.

Отрабатывать интонационную выразительность речи.

Грамматический строй речи. Продолжать упражнять детей в согласовании слов в предложении.

Совершенствовать умение образовывать (по образцу) однокоренные слова, существительные с суффиксами, глаголы с приставками, прилагательные в сравнительной и превосходной степени.

Помогать правильно строить сложноподчиненные предложения, использовать языковые средства для соединения их частей (чтобы, когда, потому что, если, если бы и т. д.).

Связная речь. Продолжать совершенствовать диалогическую и моно-логическую формы речи.

Формировать умение вести диалог между воспитателем и ребенком, между детьми; учить быть доброжелательными и корректными собеседниками, воспитывать культуру речевого общения.

Продолжать учить содержательно и выразительно пересказывать литературные тексты, драматизировать их.

Совершенствовать умение составлять рассказы о предметах, о содержании картины, по набору картинок с последовательно развивающимся действием. Помогать составлять план рассказа и придерживаться его.

Развивать умение составлять рассказы из личного опыта.

Продолжать совершенствовать умение сочинять короткие сказки на заданную тему.

Подготовка к обучению грамоте. Дать представления о предложении (без грамматического определения).

Упражнять в составлении предложений, членении простых предложений (без союзов и предлогов) на слова с указанием их последовательности.

Учить детей делить двусложные и трехсложные слова с открытыми слогами (наша Ма-ша, ма-ли-на, бе-ре-за) на части.

Учить составлять слова из слогов (устно).

Учить выделять последовательность звуков в простых словах.

Приобщение к художественной литературе

Цель: Формирование интереса и потребности в чтении (восприятии книг).

Задачи.

- 1) Вызывать интерес к художественной литературе как средству познания, приобщения к словесному искусству, воспитания культуры чувств и переживаний
- 2) Приобщение к словесному искусству, в том числе развитие художественного восприятия и эстетического вкуса
- 3) Формировать и совершенствовать связную речь, поощрять собственное словесное творчество через прототипы, данные в художественном тексте
- 4) Развитие литературной речи

Формы работы:

- 1) Чтение литературного произведения.
- 2) Рассказ литературного произведения.
- 3) Беседа о прочитанном произведении.
- 4) Обсуждение литературного произведения.
- 5) Инсценирование литературного произведения. Театрализованная игра.
- 6) Игра на основе сюжета литературного произведения.
- 7) Продуктивная деятельность по мотивам прочитанного.
- 8) Сочинение по мотивам прочитанного.
- 9) Ситуативная беседа по мотивам прочитанного.

Основные принципы организации работы по воспитанию у детей интереса к художественному слову:

- 1) Ежедневное чтение детям вслух является обязательным и рассматривается как традиция.
- 2) В отборе художественных текстов учитываются предпочтения педагогов и особенности детей, а также способность книги конкурировать с видеотехникой не только на уровне содержания, но и на уровне зрительного ряда.
- 3) Создание по поводу художественной литературы детско-родительских проектов с включением различных видов деятельности: игровой, продуктивной, коммуникативной, познавательно-исследовательской, в ходе чего создаются целостные продукты в виде книг-самоделок, выставок изобразительного творчества, макетов, плакатов, карт и схем, сценариев викторин, досугов, детско-родительских праздников и др.

4) Отказ от обучающих занятий по ознакомлению с художественной литературой в пользу свободного непринудительного чтения.

**Содержание психолого – педагогической работы по направлению развития
«Приобщение к художественной литературе».**

Вторая группа раннего возраста (от 2 до 3 лет).

Читать детям художественные произведения, предусмотренные программой для второй группы раннего возраста.

Продолжать приучать детей слушать народные песенки, сказки, авторские произведения. Сопровождать чтение показом игрушек, картинок, персонажей настольного театра и других средств наглядности, а также учить слушать художественное произведение без наглядного сопровождения.

Сопровождать чтение небольших поэтических произведений игровыми действиями.

Предоставлять детям возможность договаривать слова, фразы при чтении воспитателем знакомых стихотворений.

Поощрять попытки прочесть стихотворный текст целиком с помощью взрослого.

Помогать детям старше 2 лет 6 месяцев играть в хорошо знакомую сказку.

Продолжать приобщать детей к рассматриванию рисунков в книгах. Побуждать называть знакомые предметы, показывать их по просьбе воспитателя, приучать задавать вопросы: «Кто (что) это?», «Что делает?».

Младшая группа (от 3 до 4 лет).

Читать знакомые, любимые детьми художественные произведения, рекомендованные программой для первой младшей группы.

Воспитывать умение слушать новые сказки, рассказы, стихи, следить за развитием действия, сопереживать героям произведения. Объяснять детям поступки персонажей и последствия этих поступков. Повторять наиболее интересные, выразительные отрывки из прочитанного произведения, предоставляя детям возможность договаривать слова и несложные для воспроизведения фразы.

Учить с помощью воспитателя инсценировать и драматизировать небольшие отрывки из народных сказок.

Учить детей читать наизусть потешки и небольшие стихотворения.

Продолжать способствовать формированию интереса к книгам. Регулярно рассматривать с детьми иллюстрации.

Средняя группа (от 4 до 5 лет).

Продолжать приучать детей слушать сказки, рассказы, стихотворения; запоминать небольшие и простые по содержанию считалки.

Помогать им, используя разные приемы и педагогические ситуации, правильно воспринимать содержание произведения, сопереживать его героям.

Зачитывать по просьбе ребенка понравившийся отрывок из сказки, рассказа, стихотворения, помогая становлению личностного отношения к произведению.

Поддерживать внимание и интерес к слову в литературном произведении.

Продолжать работу по формированию интереса к книге. Предлагать вниманию детей иллюстрированные издания знакомых произведений.

Объяснять, как важны в книге рисунки; показывать, как много интересного можно узнать, внимательно рассматривая книжные иллюстрации.

Познакомить с книжками, оформленными Ю. Васнецовым, Е. Рачевым, Е. Чарушиным.

Старшая группа (от 5 до 6 лет)

Продолжать развивать интерес детей к художественной литературе.

Учить внимательно и заинтересованно слушать сказки, рассказы, стихотворения; запоминать считалки, скороговорки, загадки. Прививать интерес к чтению больших произведений (по главам).

Способствовать формированию эмоционального отношения к литературным произведениям.

Побуждать рассказывать о своем восприятии конкретного поступка литературного персонажа. Помогать детям понять скрытые мотивы поведения героев произведения.

Продолжать объяснять (с опорой на прочитанное произведение) доступные детям жанровые особенности сказок, рассказов, стихотворений.

Воспитывать чуткость к художественному слову; зачитывать отрывки с наиболее яркими, запоминающимися описаниями, сравнениями, эпитетами. Учить вслушиваться в ритм и мелодику поэтического текста.

Помогать выразительно, с естественными интонациями читать стихи, участвовать в чтении текста по ролям, в инсценировках.

Продолжать знакомить с книгами. Обращать внимание детей на оформление книги, на иллюстрации. Сравнить иллюстрации разных художников к одному и тому же произведению. Выяснять симпатии и предпочтения детей.

Подготовительная к школе группа (от 6 до 7 лет)

Продолжать развивать интерес детей к художественной литературе.

Пополнять литературный багаж сказками, рассказами, стихотворениями, загадками, считалками, скороговорками.

Воспитывать читателя, способного испытывать сострадание и сочувствие к героям книги, отождествлять себя с полюбившимся персонажем. Развивать у детей чувство юмора.

Обращать внимание детей на выразительные средства (образные слова и выражения, эпитеты, сравнения); помогать почувствовать красоту и выразительность языка произведения; прививать чуткость к поэтическому слову.

Продолжать совершенствовать художественно-речевые исполнительские навыки детей при чтении стихотворений, в драматизациях (эмоциональность исполнения, естественность поведения, умение интонацией, жестом, мимикой передать свое отношение к содержанию литературной фразы).

Помогать детям объяснять основные различия между литературными жанрами: сказкой, рассказом, стихотворением.

Продолжать знакомить детей с иллюстрациями известных художников.

2.2.4. Художественно – эстетическое развитие.

«Художественно-эстетическое развитие предполагает развитие предпосылок ценностно-смыслового восприятия и понимания произведений искусства (словесного, музыкального, изобразительного), мира природы; становление эстетического отношения к окружающему миру; формирование элементарных представлений о видах искусства; восприятие музыки, художественной литературы, фольклора; стимулирование сопереживания персонажам художественных произведений; реализацию самостоятельной творческой деятельности детей (изобразительной, конструктивно-модельной, музыкальной и др.)».

Цель: Достижение целей формирования интереса к эстетической стороне окружающей действительности, удовлетворение потребности детей в самовыражении.

Задачи:

1) Развитие предпосылок ценностно-смыслового восприятия и понимания произведений искусства (словесного, музыкального, изобразительного), мира природы.

2) Становление эстетического отношения к окружающему миру.

3) Формирование элементарных представлений о видах искусства.

4) Восприятие музыки, художественной литературы, фольклора.

5) Стимулирование сопереживания персонажам художественных произведений.

6) Реализация самостоятельной творческой деятельности детей (изобразительной, конструктивно-модельной, музыкальной и др.).

Задачи художественно-эстетического развития в младшем дошкольном возрасте:

1) Эстетическое восприятие мира природы:

➤ Побуждать детей наблюдать за окружающей живой природой, всматриваться, замечать красоту природы.

➤ Обогащать яркими впечатлениями от разнообразия красоты природы.

- Воспитывать эмоциональный отклик на окружающую природу.
 - Воспитывать любовь ко всему живому, умение любоваться, видеть красоту вокруг себя.
- 2) Эстетическое восприятие социального мира:
- Дать детям представление о том, что все люди трудятся.
 - Воспитывать интерес, уважение к труду, людям труда.
 - Воспитывать бережное отношение к окружающему предметному миру.
 - Формировать интерес к окружающим предметам.
 - Уметь обследовать их, осуществлять простейший сенсорный анализ, выделять ярко выраженные свойства, качества предмета.
 - Различать эмоциональное состояние людей. Воспитывать чувство симпатии к другим детям.
- 3) Художественное восприятие произведений искусства:
- Развивать эстетические чувства, художественное восприятие ребенка.
 - Воспитывать эмоциональный отклик на произведения искусства.
 - Учить замечать яркость цветовых образов изобразительного и прикладного искусства.
 - Учить выделять средства выразительности в произведениях искусства.
 - Дать элементарные представления об архитектуре.
 - Учить делиться своими впечатлениями со взрослыми, сверстниками.
 - Формировать эмоционально-эстетическое отношение ребенка к народной культуре.
- 4) Художественно-изобразительная деятельность:
- Развивать интерес детей к изобразительной деятельности, к образному отражению увиденного, услышанного, прочувствованного.
 - Формировать представления о форме, величине, строении, цвете предметов, упражнять в передаче своего отношения к изображаемому, выделять главное в предмете и его признаки, настроение.
 - Учить создавать образ из округлых форм и цветовых пятен.
 - Учить гармонично располагать предметы на плоскости листа.
 - Развивать воображение, творческие способности.
 - Учить видеть средства выразительности в произведениях искусства (цвет, ритм, объем).
 - Знакомить с разнообразием изобразительных материалов.

Задачи художественно-эстетического развития
в старшем дошкольном возрасте:

- 1) Эстетическое восприятие мира природы:
- Развивать интерес, желание и умение наблюдать за живой и неживой природой
 - Воспитывать эмоциональный отклик на красоту природы, любовь к природе, основы экологической культуры

- Подводить к умению одухотворять природу, представлять себя в роли животного, растения, передавать его облик, характер, настроение
- 2) Эстетическое восприятие социального мира:
- Дать детям представление о труде взрослых, о профессиях
 - Воспитывать интерес, уважение к людям, которые трудятся на благо других людей
 - Воспитывать предметное отношение к предметам рукотворного мира
 - Формировать знания о Родине, Москве
 - Знакомить с ближайшим окружением, учить любоваться красотой окружающих предметов
 - Учить выделять особенности строения предметов, их свойства и качества, назначение
 - Знакомить с изменениями, происходящими в окружающем мире
 - Развивать эмоциональный отклик на человеческие взаимоотношения, поступки
- 3) Художественное восприятие произведений искусства
- Развивать эстетическое восприятие, умение понимать содержание произведений искусства, всматриваться в картину, сравнивать произведения, проявляя к ним устойчивый интерес
 - Развивать эмоционально-эстетическую отзывчивость на произведения искусства
 - Учить выделять средства выразительности в произведениях искусства
 - Воспитывать эмоциональный отклик на отраженные в произведениях искусства поступки, события, соотносить со своими представлениями о красивом, радостном, печальном и т.д.
 - Развивать представления детей об архитектуре
 - Формировать чувство цвета, его гармонии, симметрии, формы, ритма
 - Знакомить с произведениями искусства, знать, для чего создаются красивые вещи
 - Содействовать эмоциональному общению
- 4) Художественно-изобразительная деятельность
- Развивать устойчивый интерес детей к разным видам изобразительной деятельности
 - Развивать эстетические чувства
 - Учить создавать художественный образ
 - Учить отражать свои впечатления от окружающего мира в продуктивной деятельности, придумывать, фантазировать, экспериментировать
 - Учить изображать себя в общении с близкими, животными, растениями, отражать общественные события
 - Развивать художественное творчество детей
 - Учить передавать животных, человека в движении

➤ Учить использовать в изобразительности разнообразные изобразительные материалы

Принципы, обусловленные особенностями художественно - эстетической деятельности:

- 1) Эстетизация предметно-развивающей среды и быта в целом.
- 2) Культурное обогащение (амплификации) содержания изобразительной деятельности, в соответствии с особенностями познавательного развития детей разных возрастов.
- 3) Взаимосвязь продуктивной деятельности с другими видами детской активности.
- 4) Интеграция различных видов изобразительного искусства и художественной деятельности.
- 5) Эстетический ориентир на общечеловеческие ценности (воспитание человека думающего, чувствующего, созидającego, рефлектирующего).
- 6) Обогащение сенсорно-чувственного опыта.
- 7) Организация тематического пространства (информационного поля) - основы для развития образных представлений;
- 8) Взаимосвязь обобщённых представлений и обобщённых способов действий, направленных на создание выразительного художественного образа.
- 9) Естественная радость (радость эстетического восприятия, чувствования и деяния, сохранение непосредственности эстетических реакций, эмоциональной открытости).

Педагогические условия необходимые для эффективного художественного развития детей дошкольного возраста:

- 1) Формирование эстетического отношения и художественных способностей в активной творческой деятельности детей.
- 2) Создание развивающей среды для занятий по рисованию, лепке, аппликации, художественному труду и самостоятельного детского творчества.
- 3) Ознакомление детей с основами изобразительного и народного декоративно-прикладного искусства в среде музея и дошкольного образовательного учреждения.

Принципы интегрированного подхода:

- 1) В основе лежит понятие полихудожественного развития. Все искусства выступают как явления жизни в целом. Каждый ребенок может успешно продвигаться в каждом из видов художественной деятельности и творчества.
- 2) Искусство взаимодействует даже в том случае, если педагог об этом не знает или не хочет с этим считаться. Цвет, звук, пространство, движение, форма тесно связаны, взаимозаменяемы. Они являются разным выражением тех же духовных явлений и качеств мира. В интегрированном подходе важно учитывать внутренние, образные, духовные связи искусств- на уровне творческого процесса. Это нужно

отличать от привычных межпредметных связей или взаимного иллюстрирования одного искусства примерами другого - по их сюжету и содержанию.

3) Интегрированный подход предполагает учет географических, исторических, культурогенных факторов сознания произведений искусства в едином потоке культуры. Искусства развивались неравномерно, причем у некоторых народов в определенные исторические периоды некоторые искусства либо преобладали, либо просто отсутствовали.

4) Учет региональных, национально-исторических художественных традиций, связанных с местностью, материальными объектами, духовной устремленностью народа. Связи региональной и мировой художественных культур.

5) Связи искусства с науками в едином поле творческих проявлений человечества там, где они питаются достижениями друг друга, нередко совмещаясь в одном лице.



Основные цели и задачи.

Формирование интереса к эстетической стороне окружающей действительности, эстетического отношения к предметам и явлениям окружающего мира, произведениям искусства; воспитание интереса к художественно-творческой деятельности.

Развитие эстетических чувств детей, художественного восприятия, образных представлений, воображения, художественно-творческих способностей.

Развитие детского художественного творчества, интереса к самостоятельной творческой деятельности (изобразительной, конструктивно-модельной, музыкальной и др.); удовлетворение потребности детей в самовыражении.

Приобщение к искусству. Развитие эмоциональной восприимчивости, эмоционального отклика на литературные и музыкальные произведения, красоту окружающего мира, произведения искусства.

Приобщение детей к народному и профессиональному искусству (словесному, музыкальному, изобразительному, театральному, к архитектуре) через ознакомление

с лучшими образцами отечественного и мирового искусства; воспитание умения понимать содержание произведений искусства.

Формирование элементарных представлений о видах и жанрах искусства, средствах выразительности в различных видах искусства.

Изобразительная деятельность. Развитие интереса к различным видам изобразительной деятельности; совершенствование умений в рисовании, лепке, аппликации, художественном труде.

Воспитание эмоциональной отзывчивости при восприятии произведений изобразительного искусства.

Воспитание желания и умения взаимодействовать со сверстниками при создании коллективных работ.

Конструктивно-модельная деятельность. Приобщение к конструированию; развитие интереса к конструктивной деятельности, знакомство с различными видами конструкторов.

Воспитание умения работать коллективно, объединять свои поделки в соответствии с общим замыслом, договариваться, кто какую часть работы будет выполнять.

Музыкальная деятельность. Приобщение к музыкальному искусству; формирование основ музыкальной культуры, ознакомление с элементарными музыкальными понятиями, жанрами; воспитание эмоциональной отзывчивости при восприятии музыкальных произведений.

Развитие музыкальных способностей: поэтического и музыкального слуха, чувства ритма, музыкальной памяти; формирование песенного, музыкального вкуса.

Воспитание интереса к музыкально-художественной деятельности, совершенствование умений в этом виде деятельности.

Развитие детского музыкально-художественного творчества, реализация самостоятельной творческой деятельности детей; удовлетворение потребности в самовыражении.

Приобщение к искусству.

Модель эстетического отношения к окружающему миру:

- 1) Способность эмоционального переживания.
- 2) Способность к активному усвоению художественного опыта (эстетической апперцепции), к самостоятельной творческой деятельности, к саморазвитию и экспериментированию (поисковыми действиями).
- 3) Специфические художественные и творческие способности (восприятие, исполнительство и творчество).

Методы эстетического воспитания:

- 1) Метод пробуждения ярких эстетических эмоций и переживаний с целью овладения даром сопереживания.
- 2) Метод побуждения к сопереживанию, эмоциональной отзывчивости на прекрасное в окружающем мире.
- 3) Метод эстетического убеждения (По мысли А.В. Бакушинского «Форма, колорит, линия, масса и пространство, фактура должны убеждать собою непосредственно, должны быть самоценны, как чистый эстетический факт».).
- 4) Метод сенсорного насыщения (без сенсорной основы немислимо приобщение детей к художественной культуре).
- 5) Метод эстетического выбора («убеждения красотой»), направленный на формирование эстетического вкуса; » метод разнообразной художественной практики.
- 6) Метод сотворчества (с педагогом, народным мастером, художником, сверстниками).
- 7) Метод нетривиальных (необыденных) творческих ситуаций, пробуждающих интерес к художественной деятельности.
- 8) Метод эвристических и поисковых ситуаций.

Содержание психолого – педагогической работы по направлению развития «Приобщение к искусству».

Вторая группа раннего возраста (от 2 до 3 лет).

Развивать художественное восприятие, воспитывать отзывчивость на музыку и пение, доступные пониманию детей произведения изобразительного искусства, литературы.

Рассматривать с детьми иллюстрации к произведениям детской литературы. Развивать умение отвечать на вопросы по содержанию картинок.

Знакомить с народными игрушками: дымковской, богородской, матрешкой, ванькой-встанькой и другими, соответствующими возрасту детей.

Обращать внимание детей на характер игрушек (веселая, забавная и др.), их форму, цветовое оформление.

Младшая группа (от 3 до 4 лет).

Развивать эстетические чувства детей, художественное восприятие, содействовать возникновению положительного эмоционального отклика на литературные и музыкальные произведения, красоту окружающего мира, произведения народного и профессионального искусства (книжные иллюстрации, изделия народных промыслов, предметы быта, одежда).

Подводить детей к восприятию произведений искусства. Знакомить с элементарными средствами выразительности в разных видах искусства (цвет, звук,

форма, движение, жесты), подводить к различению видов искусства через художественный образ.

Готовить детей к посещению кукольного театра, выставки детских работ и т. д.

Средняя группа (от 4 до 5 лет).

Приобщать детей к восприятию искусства, развивать интерес к нему.

Поощрять выражение эстетических чувств, проявление эмоций при рассматривании предметов народного и декоративно-прикладного искусства, прослушивании произведений музыкального фольклора.

Познакомить детей с профессиями артиста, художника, композитора.

Побуждать узнавать и называть предметы и явления природы, окружающей действительности в художественных образах (литература, музыка, изобразительное искусство).

Учить различать жанры и виды искусства: стихи, проза, загадки (литература), песни, танцы, музыка, картина (репродукция), скульптура (изобразительное искусство), здание и сооружение (архитектура).

Учить выделять и называть основные средства выразительности (цвет, форма, величина, ритм, движение, жест, звук) и создавать свои художественные образы в изобразительной, музыкальной, конструктивной деятельности.

Познакомить детей с архитектурой. Формировать представления о том, что дома, в которых они живут (детский сад, школа, другие здания), — это архитектурные сооружения; дома бывают разные по форме, высоте, длине, с разными окнами, с разным количеством этажей, подъездов и т. д.

Вызывать интерес к различным строениям, расположенным вокруг детского сада (дома, в которых живут ребенок и его друзья, школа, кинотеатр).

Привлекать внимание детей к сходству и различиям разных зданий, поощрять самостоятельное выделение частей здания, его особенностей.

Закреплять умение замечать различия в сходных по форме и строению зданиях (форма и величина входных дверей, окон и других частей).

Поощрять стремление детей изображать в рисунках, аппликациях реальные и сказочные строения.

Организовать посещение музея (совместно с родителями), рассказать о назначении музея.

Развивать интерес к посещению кукольного театра, выставок.

Закреплять знания детей о книге, книжной иллюстрации. Познакомить с библиотекой как центром хранения книг, созданных писателями и поэтами.

Знакомить с произведениями народного искусства (потешки, сказки, загадки, песни, хороводы, заклички, изделия народного декоративно-прикладного искусства).

Воспитывать бережное отношение к произведениям искусства.

Старшая группа (от 5 до 6 лет)

Продолжать формировать интерес к музыке, живописи, литературе, народному искусству.

Развивать эстетические чувства, эмоции, эстетический вкус, эстетическое восприятие произведений искусства, формировать умение выделять их выразительные средства. Учить соотносить художественный образ и средства выразительности, характеризующие его в разных видах искусства, подбирать материал и пособия для самостоятельной художественной деятельности.

Формировать умение выделять, называть, группировать произведения по видам искусства (литература, музыка, изобразительное искусство, архитектура, театр).

Продолжать знакомить с жанрами изобразительного и музыкального искусства. Формировать умение выделять и использовать в своей изобразительной, музыкальной, театрализованной деятельности средства выразительности разных видов искусства, называть материалы для разных видов художественной деятельности.

Познакомить с произведениями живописи (И. Шишкин, И. Левитан, В. Серов, И. Грабарь, П. Кончаловский и др.) и изображением родной природы в картинах художников. Расширять представления о графике (ее выразительных средствах). Знакомить с творчеством художников-иллюстраторов детских книг (Ю. Васнецов, Е. Рачев, Е. Чарушин, И. Билибин и др.).

Продолжать знакомить детей с архитектурой. Закреплять знания о том, что существуют различные по назначению здания: жилые дома, магазины, театры, кинотеатры и др.

Обращать внимание детей на сходства и различия архитектурных сооружений одинакового назначения: форма, пропорции (высота, длина, украшения — декор и т. д.). Подводить к пониманию зависимости конструкции здания от его назначения: жилой дом, театр, храм и т. д.

Развивать наблюдательность, учить внимательно рассматривать здания, замечать их характерные особенности, разнообразие пропорций, конструкций, украшающих деталей.

При чтении литературных произведений, сказок обращать внимание детей на описание сказочных домиков (теремок, рукавичка, избушка на курьих ножках), дворцов.

Познакомить с понятиями «народное искусство», «виды и жанры народного искусства». Расширять представления детей о народном искусстве, фольклоре, музыке и художественных промыслах.

Формировать у детей бережное отношение к произведениям искусства.

Подготовительная к школе группа (от 6 до 7 лет)

Развивать эстетическое восприятие, чувство ритма, художественный вкус, эстетическое отношение к окружающему, к искусству и художественной деятельности.

Формировать интерес к классическому и народному искусству (музыке, изобразительному искусству, литературе, архитектуре).

Формировать основы художественной культуры. Развивать интерес к искусству. Закреплять знания об искусстве как виде творческой деятельности людей, о видах искусства (декоративно-прикладное, изобразительное искусство, литература, музыка, архитектура, театр, танец, кино, цирк).

Расширять знания детей об изобразительном искусстве, развивать художественное восприятие произведений изобразительного искусства.

Продолжать знакомить детей с произведениями живописи: И. Шишкин («Рожь», «Утро в сосновом лесу»), И. Левитан («Золотая осень», «Март», «Весна. Большая вода»), А. Саврасов («Грачи прилетели»), А. Пластов («Полдень», «Летом», «Сенокос»), В. Васнецов («Аленушка», «Богатыри», «Иван-царевич на Сером волке») и др.

Обогащать представления о скульптуре малых форм, выделяя образные средства выразительности (форму, пропорции, цвет, характерные детали, позы, движения и др.).

Расширять представления о художниках — иллюстраторах детской книги (И. Билибин, Ю. Васнецов, В. Конашевич, В. Лебедев, Т. Маврина, Е. Чарушин и др.).

Продолжать знакомить с народным декоративно-прикладным искусством (гжельская, хохломская, жостовская, мезенская роспись), с керамическими изделиями, народными игрушками.

Продолжать знакомить с архитектурой, закреплять и обогащать знания детей о том, что существуют здания различного назначения (жилые дома, магазины, кинотеатры, детские сады, школы и др.).

Развивать умение выделять сходство и различия архитектурных сооружений одинакового назначения. Формировать умение выделять одинаковые части конструкции и особенности деталей.

Познакомить со спецификой храмовой архитектуры: купол, арки, аркатурный пояс по периметру здания, барабан (круглая часть под куполом) и т. д. Знакомить с архитектурой с опорой на региональные особенности местности, в которой живут дети. Рассказать детям о том, что, как и в каждом виде искусства, в архитектуре есть памятники, которые известны во всем мире: в России это Кремль, собор Василия Блаженного, Зимний дворец, Исаакиевский собор, Петергоф, памятники Золотого кольца и другие — в каждом городе свои.

Развивать умения передавать в художественной деятельности образы архитектурных сооружений, сказочных построек. Поощрять стремление изображать детали построек (наличники, резной подзор по контуру крыши).

Расширять представления детей о творческой деятельности, ее особенностях; формировать умение называть виды художественной деятельности, профессии деятелей искусства (художник, композитор, артист, танцор, певец, пианист, скрипач, режиссер, директор театра, архитектор и т. п.).

Развивать эстетические чувства, эмоции, переживания; умение самостоятельно создавать художественные образы в разных видах деятельности.

Формировать представление о значении органов чувств человека для художественной деятельности, формировать умение соотносить органы чувств с видами искусства (музыку слушают, картины рассматривают, стихи читают и слушают и т. д.).

Знакомить с историей и видами искусства; формировать умение различать народное и профессиональное искусство. Организовать посещение выставки, театра, музея, цирка (совместно с родителями).

Расширять представления о разнообразии народного искусства, художественных промыслов (различные виды материалов, разные регионы страны и мира). Воспитывать интерес к искусству родного края; любовь и бережное отношение к произведениям искусства.

Поощрять активное участие детей в художественной деятельности по собственному желанию и под руководством взрослого.

Изобразительная деятельность



Содержание психолого – педагогической работы по направлению развития «Изобразительная деятельность».

Вторая группа раннего возраста (от 2 до 3 лет).

Вызывать у детей интерес к действиям с карандашами, фломастерами, кистью, красками, глиной.

Рисование. Развивать восприятие дошкольников, обогащать их сенсорный опыт путем выделения формы предметов, обведения их по контуру поочередно то одной, то другой рукой.

Подводить детей к изображению знакомых предметов, предоставляя им свободу выбора.

Обращать внимание детей на то, что карандаш (кисть, фломастер) оставляет след на бумаге, если провести по ней отточенным концом карандаша (фломастером, ворсом кисти). Учить следить за движением карандаша по бумаге.

Привлекать внимание детей к изображенным ими на бумаге разнообразным линиям, конфигурациям. Побуждать задумываться над тем, что они нарисовали, на что это похоже. Вызывать чувство радости от штрихов и линий, которые дети нарисовали сами. Побуждать к дополнению нарисованного изображения характерными деталями; к осознанному повторению ранее получившихся штрихов, линий, пятен, форм.

Развивать эстетическое восприятие окружающих предметов. Учить детей различать цвета карандашей, фломастеров, правильно называть их; рисовать разные линии (длинные, короткие, вертикальные, горизонтальные, наклонные), пересекать их, уподобляя предметам: ленточкам, платочкам, дорожкам, ручейкам, сосулькам, заборчику и др. Подводить детей к рисованию предметов округлой формы.

Формировать правильную позу при рисовании (сидеть свободно, не наклоняться низко над листом бумаги), свободная рука поддерживает лист бумаги, на котором рисует малыш.

Учить бережно относиться к материалам, правильно их использовать: по окончании рисования класть их на место, предварительно хорошо промыв кисточку в воде.

Учить держать карандаш и кисть свободно: карандаш — тремя пальцами выше отточенного конца, кисть — чуть выше железного наконечника; набирать краску на кисть, макая ее всем ворсом в баночку, снимать лишнюю краску, прикасаясь ворсом к краю баночки.

Лепка. Вызывать у детей интерес к лепке. Знакомить с пластическими материалами: глиной, пластилином, пластической массой (отдавая предпочтение глине). Учить аккуратно пользоваться материалами.

Учить дошкольников отламывать комочки глины от большого куска; лепить палочки и колбаски, раскатывая комочек между ладонями прямыми движениями; соединять концы палочки, плотно прижимая их друг к другу (колечко, бараночка, колесо и др.).

Учить раскатывать комочек глины круговыми движениями ладоней для изображения предметов круглой формы (шарик, яблоко, ягода и др.), сплющивать комочек между ладонями (лепешки, печенье, пряники); делать пальцами углубление в середине сплющенного комочка (миска, блюдец). Учить соединять две вылепленные формы в один предмет: палочка и шарик (погремушка или грибок), два шарика (неваляшка) и т. п.

Приучать детей класть глину и вылепленные предметы на дощечку или специальную заранее подготовленную клеенку.

Младшая группа (от 3 до 4 лет).

Развивать эстетическое восприятие; обращать внимание детей на красоту окружающих предметов (игрушки), объектов природы (растения, животные), вызывать чувство радости.

Формировать интерес к занятиям изобразительной деятельностью.

Учить в рисовании, лепке, аппликации изображать простые предметы и явления, передавая их образную выразительность.

Включать в процесс обследования предмета движения обеих рук по предмету, охватывание его руками.

Вызывать положительный эмоциональный отклик на красоту природы, произведения искусства (книжные иллюстрации, изделия народных промыслов, предметы быта, одежда).

Учить создавать как индивидуальные, так и коллективные композиции в рисунках, лепке, аппликации.

Рисование. Предлагать детям передавать в рисунках красоту окружающих предметов и природы (голубое небо с белыми облаками; кружащиеся на ветру и падающие на землю разноцветные листья; снежинки и т. п.).

Продолжать учить правильно держать карандаш, фломастер, кисть, не напрягая мышц и не сжимая сильно пальцы; добиваться свободного движения руки с карандашом и кистью во время рисования. Учить набирать краску на кисть: аккуратно обмакивать ее всем ворсом в баночку с краской, снимать лишнюю краску о край баночки легким прикосновением ворса, хорошо промывать кисть, прежде чем набрать краску другого цвета. Приучать осушать промытую кисть о мягкую тряпочку или бумажную салфетку.

Закреплять знание названий цветов (красный, синий, зеленый, желтый, белый, черный), познакомить с оттенками (розовый, голубой, серый). Обращать внимание детей на подбор цвета, соответствующего изображаемому предмету.

Приобщать детей к декоративной деятельности: учить украшать дымковскими узорами силуэты игрушек, вырезанных воспитателем (птичка, козлик, конь и др.), и разных предметов (блюдечко, рукавички).

Учить ритмичному нанесению линий, штрихов, пятен, мазков (оппадают с деревьев листочки, идет дождь, «снег, снег кружится, белая вся улица», «дождик, дождик, кап, кап, кап...»).

Учить изображать простые предметы, рисовать прямые линии (короткие, длинные) в разных направлениях, перекрещивать их (полоски, ленточки, дорожки, заборчик, клетчатый платочек и др.). Подводить детей к изображению предметов разной формы (округлая, прямоугольная) и предметов, состоящих из комбинаций разных форм и линий (неваляшка, снеговик, цыпленок, тележка, вагончик и др.).

Формировать умение создавать несложные сюжетные композиции, повторяя изображение одного предмета (елочки на нашем участке, неваляшки гуляют) или изображая разнообразные предметы, насекомых и т. п. (в траве ползают жучки и червячки; колобок катится по дорожке и др.).

Учить располагать изображения по всему листу.

Лепка. Формировать интерес к лепке. Закреплять представления о свойствах глины, пластилина, пластической массы и способах лепки.

Учить раскатывать комочки прямыми и круговыми движениями, соединять концы получившейся палочки, сплющивать шар, сминая его ладонями обеих рук. Побуждать детей украшать вылепленные предметы, используя палочку с заточенным концом; учить создавать предметы, состоящие из 2–3 частей, соединяя их путем прижимания друг к другу.

Закреплять умение аккуратно пользоваться глиной, класть комочки и вылепленные предметы на дощечку.

Учить детей лепить несложные предметы, состоящие из нескольких частей (неваляшка, цыпленок, пирамидка и др.). Предлагать объединять вылепленные фигурки в коллективную композицию (неваляшки водят хоровод, яблоки лежат на тарелке и др.). Вызывать радость от восприятия результата общей работы.

Аппликация. Приобщать детей к искусству аппликации, формировать интерес к этому виду деятельности. Учить предварительно выкладывать (в определенной последовательности) на листе бумаги готовые детали разной формы, величины, цвета, составляя изображение (задуманное ребенком или заданное воспитателем), и наклеивать их.

Учить аккуратно пользоваться клеем: намазывать его кисточкой тонким слоем на обратную сторону наклеиваемой фигуры (на специально приготовленной клеенке); прикладывать стороной, намазанной клеем, к листу бумаги и плотно прижимать салфеткой.

Формировать навыки аккуратной работы. Вызывать у детей радость от полученного изображения.

Учить создавать в аппликации на бумаге разной формы (квадрат, розета и др.) предметные и декоративные композиции из геометрических форм и природных материалов, повторяя и чередуя их по форме и цвету.

Закреплять знание формы предметов и их цвета. Развивать чувство ритма.

Средняя группа (от 4 до 5 лет).

Продолжать развивать интерес детей к изобразительной деятельности.

Вызывать положительный эмоциональный отклик на предложение рисовать, лепить, вырезать и наклеивать.

Продолжать развивать эстетическое восприятие, образные представления, воображение, эстетические чувства, художественно-творческие способности.

Продолжать формировать умение рассматривать и обследовать предметы, в том числе с помощью рук.

Обогащать представления детей об изобразительном искусстве (иллюстрации к произведениям детской литературы, репродукции произведений живописи, народное декоративное искусство, скульптура малых форм и др.) как основе развития творчества. Учить детей выделять и использовать средства выразительности в рисовании, лепке, аппликации.

Продолжать формировать умение создавать коллективные произведения в рисовании, лепке, аппликации.

Закреплять умение сохранять правильную позу при рисовании: не горбиться, не наклоняться низко над столом, к мольберту; сидеть свободно, не напрягаясь. Приучать детей быть аккуратными: сохранять свое рабочее место в порядке, по окончании работы убирать все со стола.

Учить проявлять дружелюбие при оценке работ других детей.

Рисование. Продолжать формировать у детей умение рисовать отдельные предметы и создавать сюжетные композиции, повторяя изображение одних и тех же предметов (неваляшки гуляют, деревья на нашем участке зимой, цыплята гуляют по травке) и добавляя к ним другие (солнышко, падающий снег и т. д.).

Формировать и закреплять представления о форме предметов (круглая, овальная, квадратная, прямоугольная, треугольная), величине, расположении частей.

Помогать детям при передаче сюжета располагать изображения на всем листе в соответствии с содержанием действия и включенными в действие объектами. Направлять внимание детей на передачу соотношения предметов по величине: дерево высокое, куст ниже дерева, цветы ниже куста.

Продолжать закреплять и обогащать представления детей о цветах и оттенках окружающих предметов и объектов природы. К уже известным цветам и оттенкам добавить новые (коричневый, оранжевый, светло - зеленый); формировать представление о том, как можно получить эти цвета.

Учить смешивать краски для получения нужных цветов и оттенков.

Развивать желание использовать в рисовании, аппликации разнообразные цвета, обращать внимание на многоцветие окружающего мира.

Закреплять умение правильно держать карандаш, кисть, фломастер, цветной мелок; использовать их при создании изображения.

Учить детей закрашивать рисунки кистью, карандашом, проводя линии и штрихи только в одном направлении (сверху вниз или слева направо); ритмично наносить мазки, штрихи по всей форме, не выходя за пределы контура; проводить широкие линии всей кистью, а узкие линии и точки — концом ворса кисти. Закреплять умение чисто промывать кисть перед использованием краски другого цвета. К концу года формировать у детей умение получать светлые и темные оттенки цвета, изменяя нажим на карандаш.

Формировать умение правильно передавать расположение частей при рисовании сложных предметов (кукла, зайчик и др.) и соотносить их по величине.

Декоративное рисование. Продолжать формировать умение создавать декоративные композиции по мотивам дымковских, филимоновских узоров.

Использовать дымковские и филимоновские изделия для развития эстетического восприятия прекрасного и в качестве образцов для создания узоров в стиле этих росписей (для росписи могут использоваться вылепленные детьми игрушки и силуэты игрушек, вырезанные из бумаги).

Познакомить детей с городецкими изделиями. Учить выделять элементы городецкой росписи (бутоны, купавки, розаны, листья); видеть и называть цвета, используемые в росписи.

Лепка. Продолжать развивать интерес детей к лепке; совершенствовать умение лепить из глины (из пластилина, пластической массы).

Закреплять приемы лепки, освоенные в предыдущих группах; учить прищипыванию с легким оттягиванием всех краев сплюснутого шара, вытягиванию отдельных частей из целого куска, прищипыванию мелких деталей (ушки у котенка, клюв у птички). Учить сглаживать пальцами поверхность вылепленного предмета, фигурки.

Учить приемам вдавливания середины шара, цилиндра для получения поллой формы. Познакомить с приемами использования стеки. Поощрять стремление украшать вылепленные изделия узором при помощи стеки.

Закреплять приемы аккуратной лепки.

Аппликация. Воспитывать интерес к аппликации, усложняя ее содержание и расширяя возможности создания разнообразных изображений.

Формировать умение правильно держать ножницы и пользоваться ими. Обучать вырезыванию, начиная с формирования навыка разрезания по прямой сначала коротких, а затем длинных полос. Учить составлять из полос изображения разных предметов (забор, скамейка, лесенка, дерево, кустик и др.). Учить вырезать круглые формы из квадрата и овальные из прямоугольника путем скругления углов; использовать этот прием для изображения в аппликации овощей, фруктов, ягод, цветов и т. п.

Продолжать расширять количество изображаемых в аппликации предметов (птицы, животные, цветы, насекомые, дома, как реальные, так и воображаемые) из готовых форм. Учить детей преобразовывать эти формы, разрезая их на две или четыре части (круг — на полукруги, четверти; квадрат — на треугольники и т. д.).

Закреплять навыки аккуратного вырезывания и наклеивания.

Поощрять проявление активности и творчества.

Старшая группа (от 5 до 6 лет)

Продолжать развивать интерес детей к изобразительной деятельности.

Обогащать сенсорный опыт, развивая органы восприятия: зрение, слух, обоняние, осязание, вкус; закреплять знания об основных формах предметов и объектов природы.

Развивать эстетическое восприятие, учить созерцать красоту окружающего мира. В процессе восприятия предметов и явлений развивать мыслительные операции: анализ, сравнение, уподобление (на что похоже), установление сходства и различия

предметов и их частей, выделение общего и единичного, характерных признаков, обобщение. Учить передавать в изображении не только основные свойства предметов (форма, величина, цвет), но и характерные детали, соотношение предметов и их частей по величине, высоте, расположению относительно друг друга.

Развивать способность наблюдать, всматриваться (вслушиваться) в явления и объекты природы, замечать их изменения (например, как изменяются форма и цвет медленно плывущих облаков, как постепенно раскрывается утром и закрывается вечером венчик цветка, как изменяется освещение предметов на солнце и в тени).

Учить передавать в изображении основные свойства предметов (форма, величина, цвет), характерные детали, соотношение предметов и их частей по величине, высоте, расположению относительно друг друга.

Развивать способность наблюдать явления природы, замечать их динамику, форму и цвет медленно плывущих облаков.

Совершенствовать изобразительные навыки и умения, формировать художественно-творческие способности.

Развивать чувство формы, цвета, пропорций.

Продолжать знакомить с народным декоративно-прикладным искусством (Городец, Полхов-Майдан, Гжель), расширять представления о народных игрушках (матрешки — городецкая, богородская; бирюльки).

Знакомить детей с национальным декоративно-прикладным искусством (на основе региональных особенностей); с другими видами декоративно-прикладного искусства (фарфоровые и керамические изделия, скульптура малых форм). Развивать декоративное творчество детей (в том числе коллективное).

Формировать умение организовывать свое рабочее место, готовить все необходимое для занятий; работать аккуратно, экономно расходовать материалы, сохранять рабочее место в чистоте, по окончании работы приводить его в порядок.

Продолжать совершенствовать умение детей рассматривать работы (рисунки, лепку, аппликации), радоваться достигнутому результату, замечать и выделять выразительные решения изображений.

Предметное рисование. Продолжать совершенствовать умение передавать в рисунке образы предметов, объектов, персонажей сказок, литературных произведений. Обращать внимание детей на отличия предметов по форме, величине, пропорциям частей; побуждать их передавать эти отличия в рисунках.

Учить передавать положение предметов в пространстве на листе бумаги, обращать внимание детей на то, что предметы могут по-разному располагаться на плоскости (стоять, лежать, менять положение: живые существа могут двигаться, менять позы, дерево в ветреный день — наклоняться и т. д.). Учить передавать движения фигур.

Способствовать овладению композиционными умениями: учить располагать предмет на листе с учетом его пропорций (если предмет вытянут в высоту, располагать его на листе по вертикали; если он вытянут в ширину, например, не очень высокий, но длинный дом, располагать его по горизонтали). Закреплять

способы и приемы рисования различными изобразительными материалами (цветные карандаши, гуашь, акварель, цветные мелки, пастель, сангина, угольный карандаш, фломастеры, разнообразные кисти и т. п.).

Вырабатывать навыки рисования контура предмета простым карандашом с легким нажимом на него, чтобы при последующем закрашивании изображения не оставалось жестких, грубых линий, пачкающих рисунок.

Учить рисовать акварелью в соответствии с ее спецификой (прозрачностью и легкостью цвета, плавностью перехода одного цвета в другой).

Учить рисовать кистью разными способами: широкие линии — всем ворсом, тонкие — концом кисти; наносить мазки, прикладывая кисть всем ворсом к бумаге, рисовать концом кисти мелкие пятнышки.

Закреплять знания об уже известных цветах, знакомить с новыми цветами (фиолетовый) и оттенками (голубой, розовый, темно-зеленый, сиреневый), развивать чувство цвета. Учить смешивать краски для получения новых цветов и оттенков (при рисовании гуашью) и высветлять цвет, добавляя в краску воду (при рисовании акварелью). При рисовании карандашами учить передавать оттенки цвета, регулируя нажим на карандаш.

В карандашном исполнении дети могут, регулируя нажим, передать до трех оттенков цвета.

Сюжетное рисование. Учить детей создавать сюжетные композиции на темы окружающей жизни и на темы литературных произведений («Кого встретил Колобок», «Два жадных медвежонка», «Где обедал воробей?» и др.).

Развивать композиционные умения, учить располагать изображения на полосе внизу листа, по всему листу.

Обращать внимание детей на соотношение по величине разных предметов в сюжете (дома большие, деревья высокие и низкие; люди меньше домов, но больше растущих на лугу цветов). Учить располагать на рисунке предметы так, чтобы они загораживали друг друга (растущие перед домом деревья и частично его загораживающие и т. п.).

Декоративное рисование. Продолжать знакомить детей с изделиями народных промыслов, закреплять и углублять знания о дымковской и филимоновской игрушках и их росписи; предлагать создавать изображения по мотивам народной декоративной росписи, знакомить с ее цветовым строем и элементами композиции, добиваться большего разнообразия используемых элементов. Продолжать знакомить с городецкой росписью, ее цветовым решением, спецификой создания декоративных цветов (как правило, не чистых тонов, а оттенков), учить использовать для украшения оживки.

Познакомить с росписью Полхов-Майдана. Включать городецкую и полхов-майданскую роспись в творческую работу детей, помогать осваивать специфику этих видов росписи. Знакомить с региональным (местным) декоративным искусством.

Учить составлять узоры по мотивам городецкой, полхов-майданской, гжельской росписи: знакомить с характерными элементами (бутоны, цветы, листья, травка, усики, завитки, оживки).

Учить создавать узоры на листах в форме народного изделия (поднос, солонка, чашка, розетка и др.).

Для развития творчества в декоративной деятельности использовать декоративные ткани. Предоставлять детям бумагу в форме одежды и головных уборов (кокошник, платок, свитер и др.), предметов быта (салфетка, полотенце).

Учить ритмично располагать узор. Предлагать расписывать бумажные силуэты и объемные фигуры.

Лепка. Продолжать знакомить детей с особенностями лепки из глины, пластилина и пластической массы.

Развивать умение лепить с натуры и по представлению знакомые предметы (овощи, фрукты, грибы, посуда, игрушки); передавать их характерные особенности. Продолжать учить лепить посуду из целого куска глины и пластилина ленточным способом.

Закреплять умение лепить предметы пластическим, конструктивным и комбинированным способами. Учить сглаживать поверхность формы, делать предметы устойчивыми.

Учить передавать в лепке выразительность образа, лепить фигуры человека и животных в движении, объединять небольшие группы предметов в несложные сюжеты (в коллективных композициях): «Курица с цыплятами», «Два жадных медвежонка нашли сыр», «Дети на прогулке» и др.

Формировать у детей умения лепить по представлению героев литературных произведений (Медведь и Колобок, Лиса и Зайчик, Машенька и Медведь и т. п.). Развивать творчество, инициативу.

Продолжать формировать умение лепить мелкие детали; пользуясь стекой, наносить рисунок чешуек у рыбки, обозначать глаза, шерсть животного, перышки птицы, узор, складки на одежде людей и т. п.

Продолжать формировать технические умения и навыки работы с разнообразными материалами для лепки; побуждать использовать дополнительные материалы (косточки, зернышки, бусинки и т. д.).

Закреплять навыки аккуратной лепки.

Закреплять навык тщательно мыть руки по окончании лепки.

Декоративная лепка. Продолжать знакомить детей с особенностями декоративной лепки. Формировать интерес и эстетическое отношение к предметам народного декоративно-прикладного искусства.

Учить лепить птиц, животных, людей по типу народных игрушек (дымковской, филимоновской, каргопольской и др.).

Формировать умение украшать узорами предметы декоративного искусства. Учить расписывать изделия гуашью, украшать их наклепами и углубленным рельефом, использовать стеку.

Учить обмакивать пальцы в воду, чтобы сгладить неровности вылепленного изображения, когда это необходимо для передачи образа.

Аппликация. Закреплять умение создавать изображения (разрезать бумагу на короткие и длинные полосы; вырезать круги из квадратов, овалы из прямоугольников, преобразовывать одни геометрические фигуры в другие: квадрат — в два-четыре треугольника, прямоугольник — в полосы, квадраты или маленькие прямоугольники), создавать из этих фигур изображения разных предметов или декоративные композиции.

Учить вырезать одинаковые фигуры или их детали из бумаги, сложенной гармошкой, а симметричные изображения — из бумаги, сложенной пополам (стакан, ваза, цветок и др.). С целью создания выразительного образа учить приему обрывания.

Побуждать создавать предметные и сюжетные композиции, дополнять их деталями, обогащающими изображения.

Формировать аккуратное и бережное отношение к материалам.

Художественный труд. Совершенствовать умение работать с бумагой: сгибать лист вчетверо в разных направлениях; работать по готовой выкройке (шапочка, лодочка, домик, кошелек).

Закреплять умение создавать из бумаги объемные фигуры: делить квадратный лист на несколько равных частей, сглаживать сгибы, надрезать по сгибам (домик, корзинка, кубик).

Закреплять умение делать игрушки, сувениры из природного материала (шишки, ветки, ягоды) и других материалов (катушки, проволока в цветной обмотке, пустые коробки и др.), прочно соединяя части.

Формировать умение самостоятельно создавать игрушки для сюжетно-ролевых игр (флажки, сумочки, шапочки, салфетки и др.); сувениры для родителей, сотрудников детского сада, елочные украшения.

Привлекать детей к изготовлению пособий для занятий и самостоятельной деятельности (коробки, счетный материал), ремонту книг, настольно-печатных игр.

Закреплять умение детей экономно и рационально расходовать материалы.

Подготовительная к школе группа (от 6 до 7 лет).

Формировать у детей устойчивый интерес к изобразительной деятельности. Обогащать сенсорный опыт, включать в процесс ознакомления с предметами движения рук по предмету.

Продолжать развивать образное эстетическое восприятие, образные представления, формировать эстетические суждения; учить аргументированно и развернуто оценивать изображения, созданные как самим ребенком, так и его сверстниками, обращая внимание на обязательность доброжелательного и уважительного отношения к работам товарищей.

Формировать эстетическое отношение к предметам и явлениям окружающего мира, произведениям искусства, к художественно-творческой деятельности.

Воспитывать самостоятельность; учить активно и творчески применять ранее усвоенные способы изображения в рисовании, лепке и аппликации, используя выразительные средства.

Продолжать учить рисовать с натуры; развивать аналитические способности, умение сравнивать предметы между собой, выделять особенности каждого предмета; совершенствовать умение изображать предметы, передавая их форму, величину, строение, пропорции, цвет, композицию.

Продолжать развивать коллективное творчество. Воспитывать стремление действовать согласованно, договариваться о том, кто какую часть работы будет выполнять, как отдельные изображения будут объединяться в общую картину.

Формировать умение замечать недостатки своих работ и исправлять их; вносить дополнения для достижения большей выразительности создаваемого образа.

Предметное рисование. Совершенствовать умение изображать предметы по памяти и с натуры; развивать наблюдательность, способность замечать характерные особенности предметов и передавать их средствами рисунка (форма, пропорции, расположение на листе бумаги).

Совершенствовать технику изображения. Продолжать развивать свободу и одновременно точность движений руки под контролем зрения, их плавность, ритмичность. Расширять набор материалов, которые дети могут использовать в рисовании (гуашь, акварель, сухая и жирная пастель, сангина, угольный карандаш, гелевая ручка и др.). Предлагать соединять в одном рисунке разные материалы для создания выразительного образа.

Учить новым способам работы с уже знакомыми материалами (например, рисовать акварелью по сырому слою); разным способам создания фона для изображаемой картины: при рисовании акварелью и гуашью — до создания основного изображения; при рисовании пастелью и цветными карандашами фон может быть подготовлен как в начале, так и по завершении основного изображения.

Продолжать формировать умение свободно владеть карандашом при выполнении линейного рисунка, учить плавным поворотам руки при рисовании округлых линий, завитков в разном направлении (от веточки и от конца завитка к веточке, вертикально и горизонтально), учить осуществлять движение всей рукой при рисовании длинных линий, крупных форм, одними пальцами — при рисовании небольших форм и мелких деталей, коротких линий, штрихов, травки (хохлома), оживок (городец) и др.

Учить видеть красоту созданного изображения и в передаче формы, плавности, слитности линий или их тонкости, изящности, ритмичности расположения линий и пятен, равномерности закрашивания рисунка; чувствовать плавные переходы оттенков цвета, получившиеся при равно-мерном закрашивании и регулировании нажима на карандаш.

Развивать представление о разнообразии цветов и оттенков, опираясь на реальную окраску предметов, декоративную роспись, сказочные сюжеты; учить создавать цвета и оттенки.

Постепенно подводить детей к обозначению цветов, например, включающих два оттенка (желто-зеленый, серо-голубой) или уподобленных природным (малиновый, персиковый и т. п.). Обращать их внимание на изменчивость цвета предметов (например, в процессе роста помидоры зеленые, а созревшие — красные). Учить замечать изменение цвета в природе в связи с изменением погоды (небо голубое в солнечный день и серое в пасмурный).

Развивать цветовое восприятие в целях обогащения колористической гаммы рисунка.

Учить детей различать оттенки цветов и передавать их в рисунке, развивать восприятие, способность наблюдать и сравнивать цвета окружающих предметов, явлений (нежно-зеленые только что появившиеся листочки, бледно-зеленые стебли одуванчиков и их темно-зеленые листья и т. п.).

Сюжетное рисование. Продолжать учить детей размещать изображения на листе в соответствии с их реальным расположением (ближе или дальше от рисующего; ближе к нижнему краю листа — передний план или дальше от него — задний план); передавать различия в величине изображаемых предметов (дерево высокое, цветок ниже дерева; воробышек маленький, ворона большая и т. п.). Формировать умение строить композицию рисунка; передавать движения людей и животных, растений, склоняющихся от ветра. Продолжать формировать умение передавать в рисунках как сюжеты народных сказок, так и авторских произведений (стихотворений, сказок, рассказов); проявлять самостоятельность в выборе темы, композиционного и цветового решения.

Декоративное рисование. Продолжать развивать декоративное творчество детей; умение создавать узоры по мотивам народных росписей, уже знакомых детям и новых (городецкая, гжельская, хохломская, жостовская, мезенская роспись и др.). Учить детей выделять и передавать цветовую гамму народного декоративного искусства определенного вида.

Закреплять умение создавать композиции на листах бумаги разной формы, силуэтах предметов и игрушек; расписывать вылепленные детьми игрушки.

Закреплять умение при составлении декоративной композиции на основе того или иного вида народного искусства использовать характерные для него элементы узора и цветовую гамму.

Лепка. Развивать творчество детей; учить свободно использовать для создания образов предметов, объектов природы, сказочных персонажей разнообразные приемы, усвоенные ранее; продолжать учить передавать форму основной части и других частей, их пропорции, позу, характерные особенности изображаемых объектов; обрабатывать поверхность формы движениями пальцев и стекой.

Продолжать формировать умение передавать характерные движения человека и животных, создавать выразительные образы (птичка подняла крылышки, приготовилась лететь; козлик скачет, девочка танцует; дети делают гимнастику — коллективная композиция).

Учить детей создавать скульптурные группы из двух-трех фигур, развивать чувство композиции, умение передавать пропорции предметов, их соотношение по величине, выразительность поз, движений, деталей.

Декоративная лепка. Продолжать развивать навыки декоративной лепки; учить использовать разные способы лепки (налеп, углубленный рельеф), применять стеку. Учить при лепке из глины расписывать пластину, создавать узор стекой; создавать из глины, разноцветного пластилина предметные и сюжетные, индивидуальные и коллективные композиции.

Аппликация. Продолжать учить создавать предметные и сюжетные изображения с натуры и по представлению: развивать чувство композиции (учить красиво располагать фигуры на листе бумаги формата, соответствующего пропорциям изображаемых предметов).

Развивать умение составлять узоры и декоративные композиции из геометрических и растительных элементов на листах бумаги разной формы; изображать птиц, животных по замыслу детей и по мотивам народного искусства.

Закреплять приемы вырезания симметричных предметов из бумаги, сложенной вдвое; несколько предметов или их частей из бумаги, сложенной гармошкой.

При создании образов поощрять применение разных приемов вырезания, обрывания бумаги, наклеивания изображений (намазывая их клеем полностью или частично, создавая иллюзию передачи объема); учить мозаичному способу изображения с предварительным легким обозначением карандашом формы частей и деталей картинки. Продолжать развивать чувство цвета, колорита, композиции. Поощрять проявления творчества.

Художественный труд: работа с бумагой и картоном. Закреплять умение складывать бумагу прямоугольной, квадратной, круглой формы в разных направлениях (пилотка); использовать разную по фактуре бумагу, делать разметку с помощью шаблона; создавать игрушки-забавы (мишка-физкультурник, клюющий петушок и др.).

Формировать умение создавать предметы из полосок цветной бумаги (коврик, дорожка, закладка), подбирать цвета и их оттенки при изготовлении игрушек, сувениров, деталей костюмов и украшений к праздникам.

Формировать умение использовать образец. Совершенствовать умение детей создавать объемные игрушки в технике оригами.

Художественный труд: работа с тканью. Формировать умение вдевать нитку в иголку, завязывать узелок; пришивать пуговицу, вешалку; шить простейшие изделия (мешочек для семян, фартучек для кукол, игольница) швом «вперед иголку». Закреплять умение делать аппликацию, используя кусочки ткани разнообразной фактуры (шелк для бабочки, байка для зайчика и т. д.), наносить контур с помощью мелка и вырезать в соответствии с задуманным сюжетом.

Художественный труд: работа с природным материалом. Закреплять умение создавать фигуры людей, животных, птиц из желудей, шишек, косточек, травы, веток,

корней и других материалов, передавать выразительность образа, создавать общие композиции («Лесная поляна», «Сказочные герои»).

Развивать фантазию, воображение.

Закреплять умение детей аккуратно и экономно использовать материалы.

Конструктивно – модельная деятельность.

Виды детского конструирования:

- 1) Из строительного материала.
- 2) Из бумаги.
- 3) Из природного материала.
- 4) Из промышленных отходов.
- 5) Из деталей конструкторов.
- 6) Из крупно- габаритных модулей.
- 7) Практическое и компьютерное.

Формы организации обучения конструированию:

- 1) Конструирование по модели.
- 2) Конструирование по условиям.
- 3) Конструирование по образцу.
- 4) Конструирование по замыслу.
- 5) Конструирование по теме.
- 6) Каркасное конструирование.

Взаимосвязь конструирования и игры:

- Ранний возраст: конструирование слито с игрой.
- Младший дошкольный возраст: игра становится побудителем к конструированию, которое начинает приобретать для детей самостоятельное значение.
- Старший дошкольный возраст: сформированная способность к полноценному конструированию стимулирует развитие сюжетной линии игры и само, порой, приобретает сюжетный характер, когда создается несколько конструкций, объединенных общим сюжетом.

Содержание психолого – педагогической работы по направлению развития

«Конструктивно-модельная деятельность».

Вторая группа раннего возраста (от 2 до 3 лет).

В процессе игры с настольным и напольным строительным материалом продолжать знакомить детей с деталями (кубик, кирпичик, трехгранная призма, пластина, цилиндр), с вариантами расположения строительных форм на плоскости.

Продолжать учить детей сооружать элементарные постройки по образцу, поддерживать желание строить что-то самостоятельно.

Способствовать пониманию пространственных соотношений.

Учить пользоваться дополнительными сюжетными игрушками, соразмерными масштабам построек (маленькие машинки для маленьких гаражей и т. п.).

По окончании игры приучать убирать все на место.

Знакомить детей с простейшими пластмассовыми конструкторами.

Учить совместно с взрослым конструировать башенки, домики, машины.

Поддерживать желание детей строить самостоятельно.

В летнее время способствовать строительным играм с использованием природного материала (песок, вода, желуди, камешки и т. п.).

Младшая группа (от 3 до 4 лет).

Подводить детей к простейшему анализу созданных построек. Совершенствовать конструктивные умения, учить различать, называть и использовать основные строительные детали (кубики, кирпичики, пластины, цилиндры, трехгранные призмы), сооружать новые постройки, используя полученные ранее умения (накладывание, приставление, прикладывание), использовать в постройках детали разного цвета. Вызывать чувство радости при удавшейся постройке.

Учить располагать кирпичики, пластины вертикально (в ряд, по кругу, по периметру четырехугольника), ставить их плотно друг к другу, на определенном расстоянии (заборчик, ворота). Побуждать детей к созданию вариантов конструкций, добавляя другие детали (на столбики ворот ставить трехгранные призмы, рядом со столбами — кубики и др.). Изменять постройки двумя способами: заменяя одни детали другими или надстраивая их в высоту, длину (низкая и высокая башенка, короткий и длинный поезд).

Развивать желание сооружать постройки по собственному замыслу.

Продолжать учить детей обыгрывать постройки, объединять их по сюжету: дорожка и дома — улица; стол, стул, диван — мебель для кукол. Приучать детей после игры аккуратно складывать детали в коробки.

Средняя группа (от 4 до 5 лет).

Обращать внимание детей на различные здания и сооружения вокруг их дома, детского сада. На прогулках в процессе игр рассматривать с детьми машины, тележки, автобусы и другие виды транспорта, выделяя их части, называть их форму и расположение по отношению к самой большой части.

Продолжать развивать у детей способность различать и называть строительные детали (куб, пластина, кирпичик, брусок); учить использовать их с учетом конструктивных свойств (устойчивость, форма, величина). Развивать умение устанавливать ассоциативные связи, предлагая вспомнить, какие похожие сооружения дети видели.

Учить анализировать образец постройки: выделять основные части, различать и соотносить их по величине и форме, устанавливать пространственное расположение этих частей относительно друг друга (в домах — стены, вверху — перекрытие, крыша; в автомобиле — кабина, кузов и т. д.).

Учить самостоятельно измерять постройки (по высоте, длине и ширине), соблюдать заданный воспитателем принцип конструкции («Построй такой же домик, но высокий»).

Учить сооружать постройки из крупного и мелкого строительного материала, использовать детали разного цвета для создания и украшения построек.

Обучать конструированию из бумаги: сгибать прямоугольный лист бумаги пополам, совмещая стороны и углы (альбом, флажки для украшения участка, поздравительная открытка), приклеивать к основной форме детали (к дому — окна, двери, трубу; к автобусу — колеса; к стулу — спинку).

Приобщать детей к изготовлению поделок из природного материала: коры, веток, листьев, шишек, каштанов, ореховой скорлупы, соломы (лодочки, ежики и т. д.). Учить использовать для закрепления частей клей, пластилин; применять в поделках катушки, коробки разной величины и другие предметы.

Старшая группа (от 5 до 6 лет).

Продолжать развивать умение детей устанавливать связь между создаваемыми постройками и тем, что они видят в окружающей жизни; создавать разнообразные постройки и конструкции (дома, спортивное и игровое оборудование и т. п.).

Учить выделять основные части и характерные детали конструкций.

Поощрять самостоятельность, творчество, инициативу, дружелюбие.

Помогать анализировать сделанные воспитателем поделки и постройки; на основе анализа находить конструктивные решения и планировать создание собственной постройки.

Знакомить с новыми деталями: разнообразными по форме и величине пластинами, брусками, цилиндрами, конусами и др. Учить заменять одни детали другими.

Формировать умение создавать различные по величине и конструкции постройки одного и того же объекта.

Учить строить по рисунку, самостоятельно подбирать необходимый строительный материал.

Продолжать развивать умение работать коллективно, объединять свои поделки в соответствии с общим замыслом, договариваться, кто какую часть работы будет выполнять.

Подготовительная к школе группа (от 6 до 7 лет).

Формировать интерес к разнообразным зданиям и сооружениям (жилые дома, театры и др.). Поощрять желание передавать их особенности в конструктивной деятельности.

Учить видеть конструкцию объекта и анализировать ее основные части, их функциональное назначение.

Предлагать детям самостоятельно находить отдельные конструктивные решения на основе анализа существующих сооружений.

Закреплять навыки коллективной работы: умение распределять обязанности, работать в соответствии с общим замыслом, не мешая друг другу.

Конструирование из строительного материала. Учить детей сооружать различные конструкции одного и того же объекта в соответствии с их назначением (мост для пешеходов, мост для транспорта). Определять, какие детали более всего подходят для постройки, как их целесообразнее скомбинировать; продолжать развивать умение планировать процесс возведения постройки.

Продолжать учить сооружать постройки, объединенные общей темой (улица, машины, дома).

Конструирование из деталей конструкторов. Познакомить с разнообразными пластмассовыми конструкторами. Учить создавать различные модели (здания, самолеты, поезда и т. д.) по рисунку, по словесной инструкции воспитателя, по собственному замыслу.

Познакомить детей с деревянным конструктором, детали которого крепятся штифтами. Учить создавать различные конструкции (мебель, машины) по рисунку и по словесной инструкции воспитателя.

Учить создавать конструкции, объединенные общей темой (детская площадка, стоянка машин и др.).

Учить разбирать конструкции при помощи скобы и киянки (в пластмассовых конструкторах).

Музыкальная деятельность.

Основные цели: развитие музыкальности детей и их способности эмоционально воспринимать музыку.

Задачи:

- 1) Развитие музыкально-художественной деятельности.
- 2) Приобщение к музыкальному искусству.
- 3) Развитие воображения и творческой активности.

Направления образовательной работы:

- 1) Слушание.
- 2) Пение.
- 3) Музыкально-ритмические движения.
- 4) Игра на детских музыкальных инструментах.

5) Развитие детского творчества (песенного, музыкально-игрового, танцевального).

Методы музыкального развития:

- 1) Наглядный: сопровождение музыкального ряда изобразительным, показ движений.
- 2) Словесный: беседы о различных музыкальных жанрах.
- 3) Словесно-слуховой: пение.
- 4) Слуховой: слушание музыки.
- 5) Игровой: музыкальные игры.
- 6) Практический: разучивание песен, танцев, воспроизведение мелодий.

Содержание работы: «Слушание»:

- ознакомление с музыкальными произведениями, их запоминание, накопление музыкальных впечатлений;
- развитие музыкальных способностей и навыков культурного слушания музыки;
- развитие способности различать характер песен, инструментальных пьес, средств их выразительности; формирование музыкального вкуса;
- развитие способности эмоционально воспринимать музыку.

Содержание работы: «Пение»:

- формирование у детей певческих умений и навыков;
- обучение детей исполнению песен на занятиях и в быту, с помощью воспитателя и самостоятельно, с сопровождением и без сопровождения инструмента;
- развитие музыкального слуха, т.е. различение интонационно точного и неточного пения, звуков по высоте, длительности, слушание себя при пении и исправление своих ошибок;
- развитие певческого голоса, укрепление и расширение его диапазона.

Содержание раздела «Музыкально-ритмические движения»:

- развитие музыкального восприятия, музыкально-ритмического чувства и в связи с этим ритмичности движений;
- обучение детей согласованию движений с характером музыкального произведения, наиболее яркими средствами музыкальной выразительности, развитие пространственных и временных ориентировок;
- обучение детей музыкально-ритмическим умениям и навыкам через игры, пляски и упражнения;
- развитие художественно-творческих способностей.

Содержание работы: «Игра на детских музыкальных инструментах»:

- совершенствование эстетического восприятия и чувства ребенка;

- становление и развитие волевых качеств: выдержка, настойчивость, целеустремленность, усидчивость;
- развитие сосредоточенности, памяти, фантазии, творческих способностей, музыкального вкуса;
- знакомство с детскими музыкальными инструментами и обучение детей игре на них;
- развитие координации музыкального мышления и двигательных функций организма.

Содержание работы: «Творчество»: песенное, музыкально-игровое, танцевальное; импровизация на детских музыкальных инструментах:

- развивать способность творческого воображения при восприятии музыки;
- способствовать активизации фантазии ребенка, стремлению к достижению самостоятельно поставленной задачи, к поискам форм для воплощения своего замысла;
- развивать способность к песенному, музыкально-игровому, танцевальному творчеству, к импровизации на инструментах.

Содержание психолого – педагогической работы по направлению развития «Музыкальная деятельность».

Первая младшая группа (от 2 до 3 лет).

Воспитывать интерес к музыке, желание слушать музыку, подпевать, выполнять простейшие танцевальные движения.

Слушание. Учить детей внимательно слушать спокойные и бодрые песни, музыкальные пьесы разного характера, понимать, о чем (о ком) поется, и эмоционально реагировать на содержание.

Учить различать звуки по высоте (высокое и низкое звучание колокольчика, фортепьяно, металлофона).

Пение. Вызывать активность детей при подпевании и пении. Развивать умение подпевать фразы в песне (совместно с воспитателем). Постепенно приучать к сольному пению.

Музыкально-ритмические движения. Развивать эмоциональность и образность восприятия музыки через движения. Продолжать формировать способность воспринимать и воспроизводить движения, показываемые взрослым (хлопать, притопывать ногой, полуприседать, совершать повороты кистей рук и т. д.). Учить детей начинать движение с началом музыки и заканчивать с ее окончанием; передавать образы (птичка летает, зайка прыгает, мишка косолапый идет). Совершенствовать умение ходить и бегать (на носках, тихо; высоко и низко поднимая ноги; прямым галопом), выполнять плясовые движения в кругу, врассыпную, менять движения с изменением характера музыки или содержания песни.

Младшая группа (от 3 до 4 лет).

Воспитывать у детей эмоциональную отзывчивость на музыку.

Познакомить с тремя музыкальными жанрами: песней, танцем, маршем. Способствовать развитию музыкальной памяти. Формировать умение узнавать знакомые песни, пьесы; чувствовать характер музыки (веселый, бодрый, спокойный), эмоционально на нее реагировать.

Слушание. Учить слушать музыкальное произведение до конца, понимать характер музыки, узнавать и определять, сколько частей в произведении.

Развивать способность различать звуки по высоте в пределах октавы — септимы, замечать изменение в силе звучания мелодии (громко, тихо).

Совершенствовать умение различать звучание музыкальных игрушек, детских музыкальных инструментов (музыкальный молоточек, шарманка, погремушка, барабан, бубен, металлофон и др.).

Пение. Способствовать развитию певческих навыков: петь без напряжения в диапазоне ре (ми) — ля (си), в одном темпе со всеми, чисто и ясно произносить слова, передавать характер песни (весело, протяжно, ласково, напевно).

Песенное творчество. Учить допевать мелодии колыбельных песен на слог «баю-баю» и веселых мелодий на слог «ля-ля». Формировать навыки сочинительства веселых и грустных мелодий по образцу.

Музыкально-ритмические движения. Учить двигаться в соответствии с двухчастной формой музыки и силой ее звучания (громко, тихо); реагировать на начало звучания музыки и ее окончание.

Совершенствовать навыки основных движений (ходьба и бег). Учить маршировать вместе со всеми и индивидуально, бегать легко, в умеренном и быстром темпе под музыку.

Улучшать качество исполнения танцевальных движений: притопывать попеременно двумя ногами и одной ногой.

Развивать умение кружиться в парах, выполнять прямой галоп, двигаться под музыку ритмично и согласно темпу и характеру музыкального произведения, с предметами, игрушками и без них.

Способствовать развитию навыков выразительной и эмоциональной передачи игровых и сказочных образов: идет медведь, крадется кошка, бегают мышата, скачет зайка, ходит петушок, клюют зернышки цыплята, летают птички и т. д.

Развитие танцевально-игрового творчества. Стимулировать само стоятельное выполнение танцевальных движений под плясовые мелодии.

Учить более точно выполнять движения, передающие характер изображаемых животных.

Игра на детских музыкальных инструментах. Знакомить детей с некоторыми детскими музыкальными инструментами: дудочкой, металлофоном, колокольчиком, бубном, погремушкой, барабаном, а также их звучанием.

Учить дошкольников подыгрывать на детских ударных музыкальных инструментах.

Средняя группа (от 4 до 5 лет).

Продолжать развивать у детей интерес к музыке, желание ее слушать, вызывать эмоциональную отзывчивость при восприятии музыкальных произведений.

Обогащать музыкальные впечатления, способствовать дальнейшему развитию основ музыкальной культуры.

Слушание. Формировать навыки культуры слушания музыки (не отвлекаться, дослушивать произведение до конца).

Учить чувствовать характер музыки, узнавать знакомые произведения, высказывать свои впечатления о прослушанном.

Учить замечать выразительные средства музыкального произведения: тихо, громко, медленно, быстро. Развивать способность различать звуки по высоте (высокий, низкий в пределах сексты, септимы).

Пение. Обучать детей выразительному пению, формировать умение петь протяжно, подвижно, согласованно (в пределах ре — си первой октавы). Развивать умение брать дыхание между короткими музыкальными фразами. Учить петь мелодию чисто, смягчать концы фраз, четко произносить слова, петь выразительно, передавая характер музыки. Учить петь с инструментальным сопровождением и без него (с помощью воспитателя).

Песенное творчество. Учить самостоятельно сочинять мелодию колыбельной песни и отвечать на музыкальные вопросы («Как тебя зовут?», «Что ты хочешь, кошечка?», «Где ты?»). Формировать умение импровизировать мелодии на заданный текст.

Музыкально-ритмические движения. Продолжать формировать у детей навык ритмичного движения в соответствии с характером музыки.

Учить самостоятельно менять движения в соответствии с двух- и трехчастной формой музыки.

Совершенствовать танцевальные движения: прямой галоп, пружинка, кружение по одному и в парах.

Учить детей двигаться в парах по кругу в танцах и хороводах, ставить ногу на носок и на пятку, ритмично хлопать в ладоши, выполнять простейшие перестроения (из круга в рассыпную и обратно), подскоки.

Продолжать совершенствовать навыки основных движений (ходьба: «торжественная», спокойная, «таинственная»; бег: легкий и стремительный).

Развитие танцевально-игрового творчества. Способствовать развитию эмоционально-образного исполнения музыкально - игровых упражнений (кружатся листочки, падают снежинки) и сценок, используя мимику и пантомиму (зайка веселый и грустный, хитрая лисичка, сердитый волк и т. д.).

Обучать инсценированию песен и постановке небольших музыкальных спектаклей.

Игра на детских музыкальных инструментах. Формировать умение подыгрывать простейшие мелодии на деревянных ложках, погремушках, барабане, металлофоне.

Старшая группа (от 5 до 6 лет).

Продолжать развивать интерес и любовь к музыке, музыкальную отзывчивость на нее.

Формировать музыкальную культуру на основе знакомства с классической, народной и современной музыкой.

Продолжать развивать музыкальные способности детей: звуковысотный, ритмический, тембровый, динамический слух.

Способствовать дальнейшему развитию навыков пения, движений под музыку, игры и импровизации мелодий на детских музыкальных инструментах; творческой активности детей.

Слушание. Учить различать жанры музыкальных произведений (марш, танец, песня).

Совершенствовать музыкальную память через узнавание мелодий по отдельным фрагментам произведения (вступление, заключение, музыкальная фраза).

Совершенствовать навык различения звуков по высоте в пределах квинты, звучания музыкальных инструментов (клавишно-ударные и струнные: фортепиано, скрипка, виолончель, балалайка).

Пение. Формировать певческие навыки, умение петь легким звуком в диапазоне от «ре» первой октавы до «до» второй октавы, брать дыхание перед началом песни, между музыкальными фразами, произносить отчетливо слова, своевременно начинать и заканчивать песню, эмоционально передавать характер мелодии, петь умеренно, громко и тихо.

Способствовать развитию навыков сольного пения, с музыкальным сопровождением и без него.

Содействовать проявлению самостоятельности и творческому исполнению песен разного характера.

Развивать песенный музыкальный вкус.

Песенное творчество. Учить импровизировать мелодию на заданный текст.

Учить сочинять мелодии различного характера: ласковую колыбельную, задорный или бодрый марш, плавный вальс, веселую плясовую.

Музыкально-ритмические движения. Развивать чувство ритма, умение передавать через движения характер музыки, ее эмоционально - образное содержание.

Учить свободно ориентироваться в пространстве, выполнять простейшие перестроения, самостоятельно переходить от умеренного к быстрому или медленному темпу, менять движения в соответствии с музыкальными фразами.

Способствовать формированию навыков исполнения танцевальных движений (поочередное выбрасывание ног вперед в прыжке; приставной шаг с приседанием, с продвижением вперед, кружение; приседание с выставлением ноги вперед).

Познакомить с русским хороводом, пляской, а также с танцами других народов.

Продолжать развивать навыки инсценирования песен; учить изображать сказочных животных и птиц (лошадка, коза, лиса, медведь, заяц, журавль, ворон и т. д.) в разных игровых ситуациях.

Музыкально-игровое и танцевальное творчество. Развивать танцевальное творчество; учить придумывать движения к пляскам, танцам, составлять композицию танца, проявляя самостоятельность в творчестве.

Учить самостоятельно придумывать движения, отражающие содержание песни.

Побуждать к инсценированию содержания песен, хороводов.

Игра на детских музыкальных инструментах. Учить детей исполнять простейшие мелодии на детских музыкальных инструментах; знакомые песенки индивидуально и небольшими группами, соблюдая при этом общую динамику и темп.

Развивать творчество детей, побуждать их к активным самостоятельным действиям.

Подготовительная к школе группа (от 6 до 7 лет).

Продолжать приобщать детей к музыкальной культуре, воспитывать художественный вкус.

Продолжать обогащать музыкальные впечатления детей, вызывать яркий эмоциональный отклик при восприятии музыки разного характера.

Совершенствовать звуковысотный, ритмический, тембровый и динамический слух.

Способствовать дальнейшему формированию певческого голоса, развитию навыков движения под музыку.

Обучать игре на детских музыкальных инструментах.

Знакомить с элементарными музыкальными понятиями.

Слушание. Продолжать развивать навыки восприятия звуков по высоте в пределах квинты — терции; обогащать впечатления детей и формировать музыкальный вкус, развивать музыкальную память. Способствовать развитию мышления, фантазии, памяти, слуха.

Знакомить с элементарными музыкальными понятиями (темп, ритм); жанрами (опера, концерт, симфонический концерт), творчеством композиторов и музыкантов.

Познакомить детей с мелодией Государственного гимна Российской Федерации.

Пение. Совершенствовать певческий голос и вокально-слуховую координацию.

Закреплять практические навыки выразительного исполнения песен в пределах от до первой октавы до ре второй октавы; учить брать дыхание и удерживать его до конца фразы; обращать внимание на артикуляцию (дикцию).

Закреплять умение петь самостоятельно, индивидуально и коллективно, с музыкальным сопровождением и без него.

Песенное творчество. Учить самостоятельно придумывать мелодии, используя в качестве образца русские народные песни; самостоятельно импровизировать

мелодии на заданную тему по образцу и без него, используя для этого знакомые песни, музыкальные пьесы и танцы.

Музыкально-ритмические движения. Способствовать дальнейшему развитию навыков танцевальных движений, умения выразительно и ритмично двигаться в соответствии с разнообразным характером музыки, передавая в танце эмоционально-образное содержание.

Знакомить с национальными плясками (русские, белорусские, украинские и т. д.).

Развивать танцевально-игровое творчество; формировать навыки художественного исполнения различных образов при инсценировании песен, театральных постановок.

Музыкально-игровое и танцевальное творчество. Способствовать развитию творческой активности детей в доступных видах музыкальной исполнительской деятельности (игра в оркестре, пение, танцевальные движения и т. п.).

Учить детей импровизировать под музыку соответствующего характера (лыжник, конькобежец, наездник, рыбак; лукавый котик и сердитый козлик и т. п.).

Учить придумывать движения, отражающие содержание песни; выразительно действовать с воображаемыми предметами.

Учить самостоятельно искать способ передачи в движениях музыкальных образов.

Формировать музыкальные способности; содействовать проявлению активности и самостоятельности.

Игра на детских музыкальных инструментах. Знакомить с музыкальными произведениями в исполнении различных инструментов и в оркестровой обработке.

Учить играть на металлофоне, свирели, ударных и электронных музыкальных инструментах, русских народных музыкальных инструментах: трещотках, погремушках, треугольниках; исполнять музыкальные произведения в оркестре и в ансамбле.

2.2.5. Физическое развитие.

Физическое развитие включает приобретение опыта в следующих видах деятельности детей: двигательной, в том числе связанной с выполнением упражнений, направленных на развитие таких физических качеств, как координация и гибкость; способствующих правильному формированию опорно-двигательной системы организма, развитию равновесия, координации движения, крупной и мелкой моторики обеих рук, а также с правильным, не наносящим ущерба организму, выполнением основных движений (ходьба, бег, мягкие прыжки, повороты в обе стороны), формирование начальных представлений о некоторых видах спорта, овладение подвижными играми с правилами; становление целенаправленности и саморегуляции в двигательной сфере; становление ценностей здорового образа жизни, овладение его элементарными нормами и правилами (в питании, двигательном режиме, закаливании, при формировании полезных привычек и др.)».

Принципы физического развития:

1) Дидактические:

- систематичность и последовательность;
- развивающее обучение;
- доступность;
- воспитывающее обучение;
- учет индивидуальных и возрастных особенностей;
- сознательность и активность ребенка;
- наглядность.

2) Специальные:

- непрерывность;
- последовательность наращивания тренирующих воздействий;
- цикличность.

3) Гигиенические:

- сбалансированность нагрузок;
- рациональность чередования деятельности и отдыха;
- возрастная адекватность;
- оздоровительная направленность всего образовательного процесса;
- осуществление личностно- ориентированного обучения и воспитания.

Методы физического развития:

1) Наглядные:

- наглядно-зрительные приемы (показ физических упражнений, использование наглядных пособий, имитация, зрительные ориентиры);
- наглядно-слуховые приемы (музыка, песни);
- тактильно-мышечные приемы (непосредственная помощь воспитателя).

2) Словесные:

- объяснения, пояснения, указания;
- подача команд, распоряжений, сигналов;
- вопросы к детям;
- образный сюжетный рассказ, беседа;
- словесная инструкция.

3) Практические:

- Повторение упражнений без изменения и с изменениями;
- Проведение упражнений в игровой форме;
- Проведение упражнений в соревновательной форме.

Организация двигательного режима в МДОУ –
детском саду № 30 «Родничок»:

Формы организации	Возрастная группа			
	Младшая группа	Средняя группа	Старшая группа	Подготовит. группа
Организованная деятельность		6 часов в неделю	8 часов в неделю	
Утренняя гимнастика	6-8 минут	6-8 минут	8- 10 минут	10- 12 минут
Дозированный бег		3-4 минуты	5-6 минут	7-8 минут
Упражнения после дневного сна	5- 10 минут	5- 10 минут	5-10 минут	5-10 минут
Подвижные игры	не менее 2-4 раз в день			
	6-8 минут	10-15 минут	15-20 минут	15- 20 минут
Спортивные игры		Целенаправленное обучение педагогом не реже 1 раза в неделю		
Спортивные упражнения	Целенаправленное обучение не реже 1 раза в неделю			
		8-12 минут	8-15 минут	8-15 минут
Физкультурные упражнения на прогулке	Ежедневно с подгруппами			
	5-10 мин	10-12 мин	10-15 минут	10-15 минут
Спортивные развлечения	1-2 раза в месяц			
	15 минут	20 минут	30 минут	30- 40 минут
Спортивные праздники	2- 4 раза в год			
	15 минут	20 минут	30 минут	40 минут
День здоровья	Не реже 1 раза в квартал			
	1 день в месяц		1 раз в месяц	
Неделя здоровья	Не реже 1 раза в квартал			
Самостоятельная двигательная деятельность	ежедневно	ежедневно	ежедневно	ежедневно

Примерная модель двигательного режима В ДОУ:

№	Формы организации	Особенности организации
1.	Утренняя гимнастика	Ежедневно на открытом воздухе или в зале, длительность- 10- 12 минут
2.	Двигательная разминка во время перерыва между ООД	Ежедневно в течение 5-7 минут
3.	Динамические паузы во время ООД	Ежедневно, в зависимости от вида и содержания занятий

4.	Подвижные игры и физические упражнения на прогулке	Ежедневно с учетом уровней двигательной активности детей, длительность 12-15 минут.
5.	Индивидуальная работа по развитию движений на прогулке	Ежедневно во время прогулки, длительность- 12- 15 мин
6.	Гимнастика после дневного сна	Ежедневно по мере пробуждения и подъема детей, длительность - не более 10 мин.
7.	НОД по физической культуре	3 раза в неделю (в старшей и подготовительной одно - на воздухе). Длительность- 15- 30 минут
8.	Самостоятельная двигательная деятельность	Ежедневно, под руководством воспитателя, продолжительность зависит от индивидуальных особенностей
9.	Физкультурно- спортивные праздники	2-3 раза в год
10.	Неделя здоровья	1 раза в 2 месяца на воздухе
11.	Физкультурный досуг	2- 3 раза в год, внутри детского сада или совместно со сверстниками соседнего учреждения
12.	Физкультурно- спортивные праздники	1- 2 раза в год на воздухе или в зале, длительность - не более 30 мин.
13.	Игры - соревнования между возрастными группами или со школьниками начальных классов	1 раз в год в спортивном клубе или в школе микрорайона, длительность - не более 30 мин
14.	Спартакиады вне детского сада	Участвуют дети с высоким уровнем физической подготовленности
15.	Совместная физкультурно-оздоровительная работа детского сада и семьи	По желанию родителей и детей не более 1 раза в 2 недели, длительность 25- 30 мин
16.	Физкультурная образовательная деятельность детей совместно с родителями в дошкольном учреждении	Определяется воспитателем по обоюдному желанию родителей, воспитателей и детей
17.	Участие родителей в физкультурно-оздоровительных, массовых мероприятиях детского сада	Во время подготовки и проведения физкультурных досугов, праздников, недели здоровья, туристических походов, посещения открытых занятий

Формы образовательной деятельности ДОУ по физическому развитию детей:

Совместная деятельность в режимных моментах	НОД	Самостоятельная деятельность детей	Совместная деятельность с семьей
Утренняя гимнастика, Подвижные игры (в том числе на свежем воздухе), Физические упражнения, Гимнастика после дневного сна, Игровые упражнения, День здоровья, Спортивные упражнения.	НОД по физической культуре, Физкультурные досуги и праздники, Подвижные игры, Спортивные игры, Кружковая работа	Самостоятельная двигательная активность, Самостоятельные подвижные игры	Физкультурные досуги и праздники, Консультации, Реализация совместных проектов.

Система физкультурно - оздоровительной работы в ДОУ:

№ п/п	Мероприятие	Возрастная группа	Сроки	Ответственные
<u>ДВИГАТЕЛЬНАЯ ДЕЯТЕЛЬНОСТЬ</u>				
	Утренняя гимнастика	Все группы	Ежедневно	Инструктор по физической культуре, воспитатели групп
	ООД по физической культуре (двигательная)	Вторая группа раннего возраста, младшая, средняя группы	2 раза в неделю	Инструктор по физической культуре, воспитатели групп
		Старшая, подготовительная группы	3 раза в неделю	

День здоровья	Все группы	1 раз в квартал	Инструктор по физической культуре, воспитатели групп, музыкальный руководитель
Подвижные игры	Все группы	2 – 4 раза в день	Инструктор по физической культуре, воспитатели групп
Гимнастика после дневного сна	Все группы	Ежедневно	Воспитатели групп
Спортивные упражнения	Все группы	1 раз в неделю	Воспитатели групп
Спортивные игры	Старшая, подготовительная группы	1, 2 раза в неделю	Инструктор по физической культуре, воспитатели групп
Физкультурные досуги	Все группы	1 раз в месяц	Инструктор по физической культуре, воспитатели групп
Физкультурные праздники	Все группы	2 раза в год	Инструктор по физической культуре, воспитатели групп

ПРОФИЛАКТИЧЕСКИЕ МЕРОПРИЯТИЯ

Кислородный коктейль	Все группы	1 раз (10 приемов) в месяц	Медсестра
Профилактика гриппа и простудных заболеваний (режимы проветривания, утренние фильтры, работа с родителями)	Все возрастные группы	В неблагоприятные периоды (осень – весна) возникновения инфекции	Медсестра
Физиотерапевтическ	Все возрастные	В течение года	Медсестра

ие процедуры: кварцевание	группы		
<u>НЕТРАДИЦИОННЫЕ ФОРМЫ ОЗДОРОВЛЕНИЯ</u>			
Музыкотерапия	Все возрастные группы	Использование музыкального сопровождения в режимных моментах, физкультуре, утренней гимнастике	Воспитатели групп, музыкальный руководитель
Фитонцидотерапия (лук, чеснок)	Все возрастные группы	Неблагоприятные периоды (осень – весна) возникновения инфекции	Медсестра, воспитатели, помощники воспитателей
<u>ЗАКАЛИВАНИЕ</u>			
Контрастные воздушные ванны	Все возрастные группы	После дневного сна	Воспитатели групп
Ходьба по «дорожкам здоровья»	Все возрастные группы	После дневного сна	Воспитатели групп
Облегченная одежда	Все возрастные группы	В течение дня	Воспитатели групп, помощники воспитателей
Мытье рук, лица, шеи прохладной водой	Все возрастные группы	В течение дня	Воспитатели групп, помощники воспитателей



Основные цели и задачи.

Формирование начальных представлений о здоровом образе жизни.

Формирование у детей начальных представлений о здоровом образе жизни.

Физическая культура. Сохранение, укрепление и охрана здоровья детей; повышение умственной и физической работоспособности, предупреждение утомления.

Обеспечение гармоничного физического развития, совершенствование умений и навыков в основных видах движений, воспитание красоты, грациозности, выразительности движений, формирование правильной осанки.

Формирование потребности в ежедневной двигательной деятельности. Развитие инициативы, самостоятельности и творчества в двигательной активности, способности к самоконтролю, самооценке при выполнении движений.

Развитие интереса к участию в подвижных и спортивных играх и физических упражнениях, активности в самостоятельной двигательной деятельности; интереса и любви к спорту.

Формирование начальных представлений о здоровом образе жизни.

Человек и его здоровье:



Содержание психолого – педагогической работы по направлению развития «Формирование начальных представлений о здоровом образе жизни».

Вторая группа раннего возраста (от 2 до 3 лет).

Формировать у детей представления о значении разных органов для нормальной жизнедеятельности человека: глаза — смотреть, уши — слышать, нос — нюхать, язык — пробовать (определять) на вкус, руки — хватать, держать, трогать; ноги — стоять, прыгать, бегать, ходить; голова — думать, запоминать.

Младшая группа (от 3 до 4 лет).

Развивать умение различать и называть органы чувств (глаза, рот, нос, уши), дать представление об их роли в организме и о том, как их беречь и ухаживать за ними.

Дать представление о полезной и вредной пище; об овощах и фруктах, молочных продуктах, полезных для здоровья человека.

Формировать представление о том, что утренняя зарядка, игры, физические упражнения вызывают хорошее настроение; с помощью сна восстанавливаются силы.

Познакомить детей с упражнениями, укрепляющими различные органы и системы организма. Дать представление о необходимости закаливания.

Дать представление о ценности здоровья; формировать желание вести здоровый образ жизни.

Формировать умение сообщать о своем самочувствии взрослым, осознавать необходимость лечения.

Формировать потребность в соблюдении навыков гигиены и опрятности в повседневной жизни.

Средняя группа (от 4 до 5 лет).

Продолжать знакомство детей с частями тела и органами чувств человека.

Формировать представление о значении частей тела и органов чувств для жизни и здоровья человека (руки делают много полезных дел; ноги помогают двигаться; рот говорит, ест; зубы жуют; язык помогает жевать, говорить; кожа чувствует; нос дышит, улавливает запахи; уши слышат).

Воспитывать потребность в соблюдении режима питания, употреблении в пищу овощей и фруктов, других полезных продуктов.

Формировать представление о необходимых человеку веществах и витаминах. Расширять представления о важности для здоровья сна, гигиенических процедур, движений, закаливания.

Знакомить детей с понятиями «здоровье» и «болезнь».

Развивать умение устанавливать связь между совершаемым действием и состоянием организма, самочувствием («Я чищу зубы — значит, они у меня будут крепкими и здоровыми», «Я промочил ноги на улице, и у меня начался насморк»).

Формировать умение оказывать себе элементарную помощь при ушибах, обращаться за помощью к взрослым при заболевании, травме.

Формировать представления о здоровом образе жизни; о значении физических упражнений для организма человека. Продолжать знакомить с физическими упражнениями на укрепление различных органов и систем организма.

Старшая группа (от 5 до 6 лет).

Расширять представления об особенностях функционирования и целостности человеческого организма. Акцентировать внимание детей на особенностях их организма и здоровья («Мне нельзя есть апельсины — у меня аллергия», «Мне нужно носить очки»).

Расширять представления о составляющих (важных компонентах) здорового образа жизни (правильное питание, движение, сон и солнце, воздух и вода — наши лучшие друзья) и факторах, разрушающих здоровье.

Формировать представления о зависимости здоровья человека от правильного питания; умения определять качество продуктов, основываясь на сенсорных ощущениях.

Расширять представления о роли гигиены и режима дня для здоровья человека.

Формировать представления о правилах ухода за больным (заботиться о нем, не шуметь, выполнять его просьбы и поручения). Воспитывать сочувствие к болеющим. Формировать умение характеризовать свое самочувствие.

Знакомить детей с возможностями здорового человека.

Формировать потребность в здоровом образе жизни. Прививать интерес к физической культуре и спорту и желание заниматься физкультурой и спортом.

Знакомить с доступными сведениями из истории олимпийского движения.

Знакомить с основами техники безопасности и правилами поведения в спортивном зале и на спортивной площадке.

Подготовительная к школе группа (от 6 до 7 лет).

Расширять представления детей о рациональном питании (объем пищи, последовательность ее приема, разнообразие в питании, питьевой режим).

Формировать представления о значении двигательной активности в жизни человека; умения использовать специальные физические упражнения для укрепления своих органов и систем.

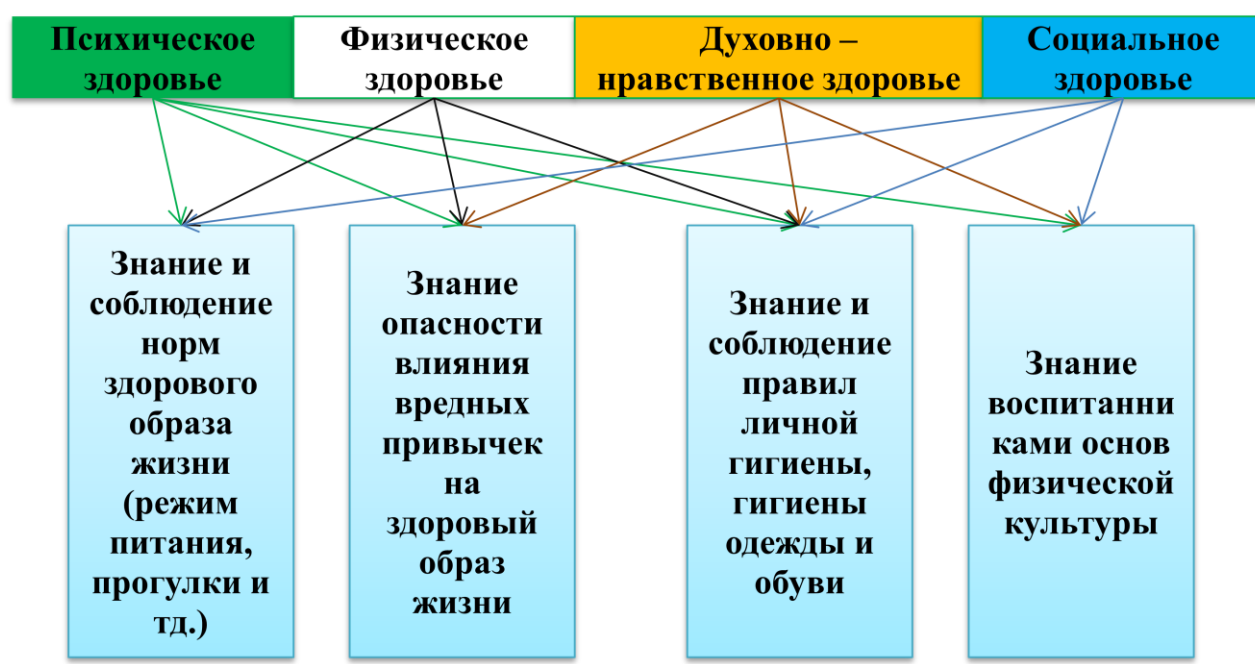
Формировать представления об активном отдыхе.

Расширять представления о правилах и видах закаливания, о пользе закаливающих процедур.

Расширять представления о роли солнечного света, воздуха и воды в жизни человека и их влиянии на здоровье.

Физическая культура

Здоровьесберегающие технологии



Вторая группа раннего возраста (от 2 до 3 лет).

Формировать умение сохранять устойчивое положение тела, правильную осанку.

Учить ходить и бегать, не наталкиваясь друг на друга, с согласованными, свободными движениями рук и ног. Приучать действовать сообща, придерживаясь определенного направления передвижения с опорой на зрительные ориентиры, менять направление и характер движения во время ходьбы и бега в соответствии с указанием педагога.

Учить ползать, лазать, разнообразно действовать с мячом (брать, держать, переносить, класть, бросать, катать). Учить прыжкам на двух ногах на месте, с продвижением вперед, в длину с места, отталкиваясь двумя ногами.

Подвижные игры. Развивать у детей желание играть вместе с воспитателем в подвижные игры с простым содержанием, несложными движениями. Способствовать развитию умения детей играть в игры, в ходе которых совершенствуются основные движения (ходьба, бег, бросание, катание). Учить выразительности движений, умению передавать простейшие действия некоторых персонажей (попрыгать, как зайчики; поклевать зернышки и попить водичку, как цыплята, и т. п.).

Младшая группа (от 3 до 4 лет).

Продолжать развивать разнообразные виды движений. Учить детей ходить и бегать свободно, не шаркая ногами, не опуская головы, сохраняя перекрестную координацию движений рук и ног. Приучать действовать совместно. Учить строиться в колонну по одному, шеренгу, круг, находить свое место при построениях.

Учить энергично отталкиваться двумя ногами и правильно приземляться в прыжках с высоты, на месте и с продвижением вперед; принимать правильное исходное положение в прыжках в длину и высоту с места; в метании мешочков с песком, мячей диаметром 15–20 см.

Закреплять умение энергично отталкивать мячи при катании, бросании. Продолжать учить ловить мяч двумя руками одновременно.

Обучать хвату за перекладину во время лазанья. Закреплять умение ползать.

Учить сохранять правильную осанку в положениях сидя, стоя, в движении, при выполнении упражнений в равновесии.

Учить кататься на санках, садиться на трехколесный велосипед, кататься на нем и слезать с него.

Учить детей надевать и снимать лыжи, ходить на них, ставить лыжи на место.

Учить реагировать на сигналы «беги», «лови», «стой» и др.; выполнять правила в подвижных играх.

Развивать самостоятельность и творчество при выполнении физических упражнений, в подвижных играх.

Подвижные игры. Развивать активность и творчество детей в процессе двигательной деятельности. Организовывать игры с правилами.

Поощрять самостоятельные игры с каталками, автомобилями, тележками, велосипедами, мячами, шарами. Развивать навыки лазанья, ползания; ловкость, выразительность и красоту движений. Вводить в игры более сложные правила со сменой видов движений.

Воспитывать у детей умение соблюдать элементарные правила, согласовывать движения, ориентироваться в пространстве.

Средняя группа (от 4 до 5 лет).

Формировать правильную осанку.

Развивать и совершенствовать двигательные умения и навыки детей, умение творчески использовать их в самостоятельной двигательной деятельности.

Закреплять и развивать умение ходить и бегать с согласованными движениями рук и ног. Учить бегать легко, ритмично, энергично отталкиваясь носком.

Учить ползать, пролезать, подлезать, перелезть через предметы. Учить перелезть с одного пролета гимнастической стенки на другой (вправо, влево).

Учить энергично отталкиваться и правильно приземляться в прыжках на двух ногах на месте и с продвижением вперед, ориентироваться в пространстве.

В прыжках в длину и высоту с места учить сочетать отталкивание со взмахом рук, при приземлении сохранять равновесие. Учить прыжкам через короткую скакалку.

Закреплять умение принимать правильное исходное положение при метании, отбивать мяч о землю правой и левой рукой, бросать и ловить его кистями рук (не прижимая к груди).

Учить кататься на двухколесном велосипеде по прямой, по кругу.

Учить детей ходить на лыжах скользящим шагом, выполнять повороты, подниматься на гору.

Учить построениям, соблюдению дистанции во время передвижения.

Развивать психофизические качества: быстроту, выносливость, гибкость, ловкость и др.

Учить выполнять ведущую роль в подвижной игре, осознанно относиться к выполнению правил игры.

Во всех формах организации двигательной деятельности развивать у детей организованность, самостоятельность, инициативность, умение поддерживать дружеские взаимоотношения со сверстниками.

Подвижные игры. Продолжать развивать активность детей в играх с мячами, скакалками, обручами и т. д.

Развивать быстроту, силу, ловкость, пространственную ориентировку.

Воспитывать самостоятельность и инициативность в организации знакомых игр.

Приучать к выполнению действий по сигналу.

Старшая группа (от 5 до 6 лет).

Продолжать формировать правильную осанку; умение осознанно выполнять движения.

Совершенствовать двигательные умения и навыки детей.

Развивать быстроту, силу, выносливость, гибкость.

Закреплять умение легко ходить и бегать, энергично отталкиваясь от опоры.

Учить бегать наперегонки, с преодолением препятствий.

Учить лазать по гимнастической стенке, меняя темп.

Учить прыгать в длину, в высоту с разбега, правильно разбежаться, отталкиваться и приземляться в зависимости от вида прыжка, прыгать на мягкое покрытие через длинную скакалку, сохранять равновесие при приземлении.

Учить сочетать замах с броском при метании, подбрасывать и ловить мяч одной рукой, отбивать его правой и левой рукой на месте и вести при ходьбе.

Учить ходить на лыжах скользящим шагом, подниматься на склон, спускаться с горы, кататься на двухколесном велосипеде, кататься на самокате, отталкиваясь одной ногой (правой и левой). Учить ориентироваться в пространстве.

Учить элементам спортивных игр, играм с элементами соревнования, играм - эстафетам.

Приучать помогать взрослым готовить физкультурный инвентарь к занятиям физическими упражнениями, убирать его на место.

Поддерживать интерес детей к различным видам спорта, сообщать им некоторые сведения о событиях спортивной жизни страны.

Подвижные игры. Продолжать учить детей самостоятельно организовывать знакомые подвижные игры, проявляя инициативу и творчество.

Воспитывать у детей стремление участвовать в играх с элементами соревнования, играх - эстафетах.

Учить спортивным играм и упражнениям.

Подготовительная к школе группа (от 6 до 7 лет).

Формировать потребность в ежедневной двигательной деятельности.

Воспитывать умение сохранять правильную осанку в различных видах деятельности.

Совершенствовать технику основных движений, добиваясь естественности, легкости, точности, выразительности их выполнения.

Закреплять умение соблюдать заданный темп в ходьбе и беге.

Учить сочетать разбег с отталкиванием в прыжках на мягкое покрытие, в длину и высоту с разбега.

Добиваться активного движения кисти руки при броске.

Учить перелезать с пролета на пролет гимнастической стенки по диагонали.

Учить быстро перестраиваться на месте и во время движения, равняться в колонне, шеренге, кругу; выполнять упражнения ритмично, в указанном воспитателем темпе.

Развивать психофизические качества: силу, быстроту, выносливость, ловкость, гибкость.

Продолжать упражнять детей в статическом и динамическом равновесии, развивать координацию движений и ориентировку в пространстве.

Закреплять навыки выполнения спортивных упражнений.

Учить самостоятельно следить за состоянием физкультурного инвентаря, спортивной формы, активно участвовать в уходе за ними.

Обеспечивать разностороннее развитие личности ребенка: воспитывать выдержку, настойчивость, решительность, смелость, организованность, инициативность, самостоятельность, творчество, фантазию.

Продолжать учить детей самостоятельно организовывать подвижные игры, придумывать собственные игры, варианты игр, комбинировать движения.

Поддерживать интерес к физической культуре и спорту, отдельным достижениям в области спорта.

Подвижные игры. Учить детей использовать разнообразные подвижные игры (в том числе игры с элементами соревнования), способствующие развитию психофизических качеств (ловкость, сила, быстрота, выносливость, гибкость), координации движений, умения ориентироваться в пространстве; самостоятельно организовывать знакомые подвижные игры со сверстниками, справедливо оценивать свои результаты и результаты товарищей.

Учить придумывать варианты игр, комбинировать движения, проявляя творческие способности.

Развивать интерес к спортивным играм и упражнениям (городки, бадминтон, баскетбол, настольный теннис, хоккей, футбол).

3. Формы, методы и средства реализации Программы.

Комплексно-тематическое планирование во второй группе раннего возраста.

Тема	Развернутое содержание работы	Период	Варианты итоговых мероприятий
1. Детский сад	Адаптировать детей к условиям детского сада. Познакомить с детским садом как ближайшим социальным окружением ребенка. Познакомить с детьми, с воспитателем. Формировать положительные эмоции к детскому саду, взрослым, детям.	1-15 сентября	Заполнение документов по адаптации детей к ДОО мониторинг
2. Осень 1- сезонные изменения 2- овощи 3- ягоды,	Формировать элементарные представления об осени. Дать первичные представления о сборе урожая, о некоторых овощах, ягодах, грибах.	15 сентября- 20 октября	Праздник «Осень». Выставка детского творчества

<p>грибы</p> <p>4- домашние животные и птицы</p> <p>5- звери и птицы леса</p>	<p>Расширять знания о домашних животных и птицах. Знакомить с особенностями поведения лесных зверей и птиц осенью.</p>		
<p>3. Я в мире человек</p> <p>1- части тела</p> <p>2- моя семья</p>	<p>Дать представление о себе как о человеке; об основных частях тела человека, их назначении. Закреплять знание своего имени, имен членов семьи. Формировать навык называть воспитателя по имени и отчеству.</p>	<p>21-30 октября</p>	<p>Чаепитие с родителями.</p> <p>Создание фотоальбома «Наша группа»</p>
<p>4. Мой дом</p> <p>1- мебель, посуда</p> <p>2- дом, улица</p>	<p>Дом, мебель, посуда. Объекты города(улица, дом, больница, магазин)</p>	<p>1 ноября- 15 ноября</p>	<p>Ролевая игра «Дочки-матери», «Строим дом».</p> <p>Выставка детского творчества.</p>
<p>5. Транспорт. Профессии.</p> <p>1- транспорт</p> <p>2- профессии</p>	<p>Знакомить с транспортом, «городскими» профессиями(врач, продавец, полицейский, шофер)</p>	<p>16 ноября-5 декабря</p>	<p>Тематическое развлечение.</p> <p>Выставка детского творчества</p>
<p>6. Новогодний праздник</p>	<p>Организовать все виды детской деятельности вокруг темы Нового года и новогоднего праздника</p>	<p>6 декабря- 30 декабря</p>	<p>Новогодний утренник</p>
<p>7.Зима</p> <p>1- сезонные изменения</p> <p>2- одежда людей</p> <p>3- домашние животные и птицы</p> <p>4- лесные звери зимой</p>	<p>Формировать элементарные представления о зиме(сезонные изменения в природе, одежде людей, на участке детского сада). Расширять знания о домашних животных и птицах. Знакомить с некоторыми особенностями поведения лесных зверей и птиц зимой.</p>	<p>11 января- 10 февраля</p>	<p>Тематическое развлечение.</p> <p>Выставка детского творчества</p>
<p>8. Мамин день</p>	<p>Организовать все виды детской деятельности вокруг темы семьи, любви к маме и бабушке.</p>	<p>11 февраля- 7 марта</p>	<p>Мамин праздник</p>
<p>9. Игрушки</p> <p>1- игрушки</p> <p>2-песенки, потешки</p>	<p>Знакомить с игрушками, народными игрушками. Знакомить с устным народным творчеством(песенки, потешки). Использовать фольклор при организации всех видов детской</p>	<p>9-20 марта</p>	<p>Игры-забавы.</p> <p>Праздник народной игрушки.</p>

	деятельности.		
10.Весна 1- сезонные изменения 2- овощи 3- фрукты 4- домашние животные и птицы 5- звери и птицы леса	Формировать элементарные представления о весне(сезонные изменения в природе, одежде людей, на участке детского сада). Расширять знания о домашних животных и птицах. Знакомить с некоторыми особенностями поведения лесных зверей и птиц весной.	21 марта- 30 апреля	Тематическое развлечение. Выставка детского творчества.
11.Скоро лето 1- сезонные изменения, растения 2- животные, животные жарких стран	Формировать элементарные представления о лете. Расширять знания о домашних животных и птицах, об овощах, фруктах, ягодах. Знакомить с некоторыми особенностями поведения лесных зверей и птиц летом. Познакомить с некоторыми животными жарких стран.	1-31 мая 15- 30 мая	Тематическое развлечение. Выставка детских работ Мониторинг

Комплексно-тематическое планирование в младшей группе.

Тема	Развернутое содержание работы	Период	Варианты итоговых мероприятий
1. Детский сад 1- работники д/с 2- правила поведения в д/с	Продолжить знакомство с детским садом как ближайшим социальным окружением ребенка (воспитатель, помощник воспитателя, музыкальный руководитель, врач, дворник), предметное окружение, правила поведения в детском саду, взаимоотношения со сверстниками.	1-15 сентября	Развлечение для детей, подготовленное воспитателем (с участием родителей) Мониторинг
2. Я и моя семья 1- части тела, уход 2- имя, фамилия, принадлежнос	Формировать начальные представления о здоровом образе жизни. Формировать образ Я. Формировать элементарные навыки ухода за лицом и телом. Развивать представления о своем внешнем облике. Развивать гендерные	16 - 25сентяб ря	Спортивное развлечение

ть к полу	представления. Формировать умение называть свои имя, фамилию, имена членов семьи, говорить о себе в первом лице. Развивать представления о своей семье.		
3. Осень 1- сезонные изменения 2- урожай 3- профессии, поведение в природе 4- домашние животные и птицы 5- звери и птицы леса	Расширять представления об осени, о времени сбора урожая о сборе, о некоторых овощах, фруктах, ягодах, грибах. Знакомить с сельскохозяйственными профессиями, правилами безопасного поведения в природе. Развивать умения замечать красоту природы, вести наблюдения за погодой. Расширять знания о домашних животных и птицах. Знакомить с особенностями поведения лесных зверей и птиц осенью.	26сентяб ря-30 октября	Праздник «Осень». Выставка детского творчества
4. Мой дом, мой город 1- мебель, посуда 2-бытовые приборы 3- дом, улица	Дом, мебель, посуда, бытовые приборы. Знакомить с родным городом, его названием, основными достопримечательностями.	1 ноября- 20 ноября	Ролевая игра «Дочки-матери», «Строим дом». Выставка детского творчества.
5.Профессии. Транспорт 1- транспорт 2- профессии 3- правила дорожного движения	Знакомить с видами транспорта, с правилами поведения в городе, с элементарными правилами дорожного движения. Знакомить с «городскими» профессиями(милиционер, продавец, парикмахер, шофер, водитель автобуса).	20ноября -5 декабря	Сюжетно-ролевая игра по правилам дорожного движения. Выставка детского творчества
6. Новогодний праздник	Организовать все виды детской деятельности вокруг темы Нового года и новогоднего праздника.	6 декабря- 30 декабря	Новогодний утренник
7.Зима 1- сезонные изменения 2- одежда людей, виды	Расширять представления о зиме. Расширять представления о сезонных изменениях в природе. Знакомить с зимними видами спорта. Формировать представление о	11 января- 10 февраля	Тематическое развлечение. Выставка детского творчества

<p>спорта</p> <p>3- безопасное поведение, экспериментирование</p> <p>4- домашние животные, лесные звери зимой</p>	<p>безопасном поведении зимой.</p> <p>Формировать исследовательский и познавательный интерес в ходе экспериментирования с водой и льдом. Воспитывать бережное отношение к природе, замечать красоту зимней природы.</p> <p>Формировать первичные представления о местах, где всегда зима.</p>		
<p>8. День защитника Отечества</p>	<p>Осуществлять патриотическое воспитание. Знакомить с «военными» профессиями. Воспитывать любовь к Родине. Формировать первичные гендерные представления.</p>	<p>11-23 февраля</p>	<p>Создание в группе макета(с участием взрослых)</p>
<p>9. Мамин день</p>	<p>Организовать все виды детской деятельности вокруг темы семьи, любви к маме и бабушке.</p> <p>Воспитывать уважение к воспитателям</p>	<p>24 февраля- 7 марта</p>	<p>Мамин праздник</p>
<p>10. Игрушки, народная игрушка</p> <p>1- игрушка</p> <p>2- народная игрушка, фольклор</p> <p>3- народные промыслы, фольклор</p>	<p>Расширять представление об игрушках, народных игрушках.</p> <p>Знакомить с народными промыслами.</p> <p>Продолжать знакомить с устным народным творчеством, знакомить с народными промыслами.</p> <p>Использовать фольклор при организации всех видов детской деятельности.</p>	<p>9-25 марта</p>	<p>Фольклорный праздник. Выставка детского творчества</p>
<p>11. Весна</p> <p>1- сезонные изменения</p> <p>2- овощи, фрукты</p> <p>3- домашние животные и птицы</p> <p>4- звери и птицы леса</p> <p>5- насекомые</p>	<p>Расширять представления о весне.</p> <p>Воспитывать бережное отношение к природе, умение замечать красоту весенней природы. Расширять представления о сезонных изменениях.</p> <p>Расширять представления о простейших связях в природе.</p>	<p>25марта- 30 апреля</p>	<p>Тематическое развлечение. Выставка детского творчества.</p>

<p>12. Скоро лето</p> <p>1- сезонные изменения, растения</p> <p>2- животные, насекомые, экспериментирование</p>	<p>Расширять представления о лете, о сезонных изменениях. Формировать элементарные представления о садовых и огородных растениях.</p> <p>Формировать исследовательский и познавательный интерес в ходе экспериментирования с водой и песком. Воспитывать бережное отношение к природе, умение замечать красоту летней природы.</p>	<p>1-31 мая</p> <p>15- 30 мая</p>	<p>Тематическое развлечение. Выставка детских работ</p> <p>Мониторинг</p>
---	--	--------------------------------------	--

Комплексно-тематическое планирование в средней группе.

Тема	Развернутое содержание работы	Период	Варианты итоговых мероприятий
<p>1. Детский сад</p>	<p>Развивать у детей познавательную мотивацию, интерес к книге.</p> <p>Формировать дружеские, доброжелательные отношения между детьми. Продолжать знакомить с детским садом как ближайшим социальным окружением ребенка..</p> <p>расширять представления о сотрудниках д/с.</p>	<p>1-15 сентября</p>	<p>Развлечение для детей, подготовленное воспитателем (с участием родителей)</p> <p>Мониторинг</p>
<p>2. Я в мире человек</p>	<p>Расширять представления о здоровом образе жизни. Формировать образ Я.</p> <p>Формировать элементарные навыки ухода за лицом и телом. Развивать представления о своем внешнем облике. Развивать гендерные представления. Закреплять знания о своей семье: называть свои имя, фамилию, имена членов семьи, знакомить с профессиями родителей.</p>	<p>16 - 25 сентября</p>	<p>Спортивное развлечение</p> <p>День здоровья</p>
<p>3. Осень</p>	<p>Расширять знания детей об осени. Знакомить с сельскохозяйственными профессиями. Дать знания о правилах безопасного поведения в природе.</p> <p>Формировать обобщенные представления об осени как времени года, приспособленности растений и животных к изменениям в природе, явлениях природы, учить вести</p>	<p>26 сентября-30 октября</p>	<p>Праздник «Осень».</p> <p>Выставка детского творчества</p>

	сезонные наблюдения. Формировать элементарные экологические представления.		
4. Мой город, моя страна	Знакомить с родным городом. Формировать начальные представления о родном крае, его истории и культуре. Воспитывать любовь к родному краю. Познакомить с некоторыми выдающимися людьми прославившими Россию (писатели, художники)	1 ноября-20 ноября	Ролевая игра «Дочки-матери», «Строим дом». Выставка детского творчества.
5. Транспорт. Профессии.	Расширять представления о видах транспорта и его назначении. Расширять представления о правилах дорожного движения, о правилах поведения в городе. Расширять представления о профессиях.	20 ноября -5 декабря	Сюжетно-ролевая игра по правилам дорожного движения. Выставка детского творчества
6. Новогодний праздник	Организовать все виды детской деятельности вокруг темы Нового года и новогоднего праздника	6 декабря-30 декабря	Новогодний утренник
7. Зима	Расширять представления детей о зиме. Развивать умение устанавливать простейшие связи между явлениями живой и неживой природы. Развивать умение вести сезонные наблюдения, замечать красоту природы. Знакомить с зимними видами спорта. Безопасное поведение людей зимой. Формировать исследовательский и познавательный интерес в ходе экспериментирования. Расширять представления о местах, где всегда зима, о животных Арктики и Антарктики.	11 января-18 февраля	Тематическое развлечение. Выставка детского творчества
8. День защитника Отечества	Знакомить детей с «военными» профессиями, с военной техникой, с Флагом России. Воспитывать любовь к родине. Осуществлять гендерное воспитание. Приобщать к русской истории через знакомство с	11-23 февраля	Создание в группе макета(с участием взрослых)

	былинами.		
9. Мамин день	Организовать все виды детской деятельности вокруг темы семьи любви к маме, бабушке. Воспитывать уважение к воспитателям. Расширять гендерные представления	23 февраля- 7 марта	Мамин праздник
10. Игрушки, народная игрушка	Расширять представления о народной игрушке. Знакомить с народными промыслами. Продолжать знакомиться с устным народным творчеством. Использовать фольклор при организации всех видов детской деятельности.	9-25 марта	Фольклорный праздник. Выставка детского творчества
11. Весна	Расширять представления детей о весне. Развивать умение устанавливать простейшие связи между явлениями живой и неживой природы., вести сезонными наблюдения. Расширять представления о правилах безопасного поведения на природе. Воспитывать к ней бережное отношение. Формировать элементарные экологические представления. Формировать представления о работах, проводимых в саду и на огороде.	25марта- 30 апреля	Тематическое развлечение. Выставка детского творчества.
12. День победы	Воспитывать детей в духе патриотизма, любви к Родине. Формировать знания о героях Великой Отечественной войны, о победе нашей страны в войне	27апреля -8 мая	Тематическое развлечение. Выставка детского творчества
13. Скоро лето	Формировать у детей обобщенные представления о лете как времени года; признаках лета. Знакомить с летними видами спорта. Формировать представление о безопасном поведении в лесу.	1-31 мая 15- 30 мая	Тематическое развлечение. Выставка детских работ Мониторинг

Комплексно-тематическое планирование в старшей группе.

Тема	Развернутое содержание работы	Период	Варианты итоговых мероприятий
1. День знаний Детский сад	Развивать познавательную мотивацию, интерес к школе, книгам. Формировать дружеские, доброжелательные отношения между детьми. Продолжать знакомить с детским садом как ближайшим социальным окружением, расширять представления о профессиях сотрудников детского сада.	1-15 сентября	Экскурсия в библиотеку, по школе. Тематическое развлечение Мониторинг
2. Я вырасту здоровым	Расширять представления о здоровом образе жизни. Воспитывать стремление вести здоровый образ жизни. Формировать положительную самооценку. Закреплять знание домашнего адреса и телефона, имен и отчеств родителей, их профессий. Расширять знания детей о самих себе, о своей семье.	16 - 25 сентября	Спортивное развлечение
3. Осень	Расширять знания детей об осени. Продолжать знакомить с сельскохозяйственными профессиями. Закреплять знания о правилах безопасного поведения в природе. Формировать обобщенные представления об осени как времени года, приспособленности растений и животных к изменениям в природе, явлениях природы. Дать первичные представления об экосистемах, природных зонах. Расширять представления о неживой природе.	26 сентября-30 октября	Праздник «Осень». Выставка детского творчества, создание макетов.
4. День народного единства	Расширять представления о родной стране, о государственных праздниках; вызвать интерес к истории своей страны; воспитывать чувство гордости за свою страну, любви к ней. Знакомить с историей	1 ноября-20 ноября	Тематическое развлечение. Выставка детского творчества.

	<p>России, гербом, флагом, мелодией гимна. Рассказывать о людях, прославивших Россию, о том, что Россия многонациональная страна, Москва-столица родины. Знакомить с историей родного города.</p>		
5.Профессии. Транспорт	<p>Знакомить с видами транспорта, с правилами поведения в городе, с элементарными правилами дорожного движения. Знакомить с «городскими» профессиями(милиционер, продавец, парикмахер, шофер, водитель автобуса и другие). Знакомить с достопримечательностями родного города.</p>	20ноября -5 декабря	<p>Тематическое развлечение по правилам дорожного движения. Выставка детского творчества</p>
6. Новогодний праздник	<p>Привлекать к активному разнообразному участию в подготовке к празднику, его проведении. Воспитывать чувство удовлетворения от участия в коллективной предпраздничной деятельности. Закладывать основы праздничной культуры. Вызвать эмоционально положительное отношение к предстоящему празднику, желание активно участвовать в его подготовке. Вызвать стремление поздравить близких с праздником, преподнести подарки, сделанные своими руками. Познакомить с традициями празднования нового года в различных странах</p>	6 декабря- 30 декабря	Новогодний утренник
7.Зима	<p>Продолжать знакомить детей с зимой как временем года, с зимними видами спорта. Формировать первичный исследовательский и познавательный интерес через экспериментирование. Обогащать знания детей об особенностях зимней природы, особенностях деятельности людей в</p>	11 января- 10 февраля	<p>Тематическое развлечение. Зимняя олимпиада. Выставка детского творчества.</p>

	городе, на селе; о безопасном поведении зимой.		
8. День защитника Отечества	Продолжать расширять представления детей о Российской армии. Рассказывать о трудной, но почетной обязанности защищать Родину. Воспитывать в духе патриотизма, любви к Родине. Знакомить с разными родами войск, боевой техникой. Расширять гендерные представления, формировать в мальчиках стремление быть сильными, смелыми, стать защитниками Родины. Воспитывать в девочках уважение к мальчикам как к будущим защитникам Родины.	11-23 февраля	Спортивное развлечение, тематическое развлечение.
9. Мамин день	Организовать все виды детской деятельности вокруг темы семьи любви к маме, бабушке. Воспитывать уважение к воспитателям. Расширять гендерные представления, воспитывать в мальчишках представление о том, что мужчины должны внимательно и уважительно относиться к женщинам. Привлекать детей к изготовлению подарков мамам, бабушкам, воспитателям. Воспитывать бережное и чуткое отношение к самым близким людям, потребность радовать близких добрыми делами.	23 февраля-7 марта	Мамин праздник Выставка детского творчества.
10. Народная культура и традиции	Продолжать знакомить детей с народными традициями и обычаями, народным декоративно-прикладным искусством. Расширять представления о народных игрушках. Знакомить с национальным декоративно-прикладным искусством. Рассказывать о русской избе и других строениях, их внутреннем убранстве, предметах быта, одежды.	9-25 марта	Фольклорный досуг. Выставка детского творчества

11.Весна	Формировать у детей обобщенные представления о весне как времени года, приспособленности растений и животных к изменениям в природе. Расширять знания о характерных признаках весны; о прилете птиц; о связи между явлениями живой и неживой природы и сезонными видами труда; о весенних изменениях в природе.	25марта- 26 апреля	Тематическое развлечение. Выставка детского творчества.
12. День победы	Воспитывать детей в духе патриотизма, любви к Родине. Расширять знания о героях Великой Отечественной войны, о победе нашей страны в войне. Знакомить с памятниками героям Вов.	27апреля -8 мая	Тематическое развлечение. Выставка детского творчества
13.Скоро лето	Формировать у детей обобщенные представления о лете как времени года; признаках лета. Расширять и обогащать представления о влиянии тепла, солнечного света на жизнь людей, животных и растений; представления о съедобных и несъедобных грибах.	1-31 мая 15- 30 мая	Тематическое развлечение. Выставка детских работ Мониторинг

Комплексно-тематическое планирование в подготовительной к школе группе.

Тема	Развернутое содержание работы	Период	Варианты итоговых мероприятий
1.День знаний Детский сад	Развивать познавательный интерес, интерес к школе, к книгам.. Закреплять знания детей о школе, о том, зачем нужно учиться, кто и чему учит в школе, о школьных принадлежностях и т.д. Формировать положительное представление о профессии учителя и «профессии» ученика.	1-15 сентября	Тематическое развлечение Мониторинг
2. Я вырасту здоровым	Расширять представления о здоровом образе жизни. Воспитывать стремление вести здоровый образ жизни. Формировать положительную	16 - 25сентяб ря	Спортивное развлечение

	самооценку. Закреплять знание об организме человека. Расширять знания детей о самих себе, о своей семье.		
3. Осень	<p>Расширять знания детей об осени. Продолжать знакомить с сельскохозяйственными профессиями. Закреплять знания о правилах безопасного поведения в природе. Закреплять знания о временах года, последовательности месяцев в году. Воспитывать бережное отношение к природе. Дать представления об экосистемах, природных зонах. Расширять представления о неживой природе. Расширять представления об отображении осени в произведениях искусства, расширять представление о творческих профессиях.</p>	26 сентября-30 октября	<p>Праздник «Осень».</p> <p>Выставка детского творчества, создание макетов.</p>
4. День народного единства	<p>Расширять представления о родной стране, о государственных праздниках; вызвать интерес к истории своей страны; воспитывать чувство гордости за свою страну, любви к ней. Закреплять знания о гербе, флаге, гимне России. Рассказывать о людях, прославивших Россию, о том, что Россия многонациональная страна, Москва-столица Родины.</p>	1 ноября-15 ноября	<p>Тематическое развлечение.</p> <p>Выставка детского творчества.</p>
5. Мой город, моя страна	<p>Расширять представления детей о родном крае. Продолжать знакомить с достопримечательностями региона. Воспитывать любовь к «малой» Родине. Продолжать знакомить с историей родного города. Профессии. Закреплять правила дорожного движения. Рассказать, что на земле много разных стран, необходимо уважать традиции разных народов</p>	16 ноября-5 декабря	<p>Тематическое развлечение.</p> <p>Выставка детского творчества</p>

6. Новогодний праздник	<p>Привлекать к активному разнообразному участию в подготовке к празднику, его проведении. Воспитывать чувство удовлетворения от участия в коллективной предпраздничной деятельности. Закладывать основы праздничной культуры. Вызвать эмоционально положительное отношение к предстоящему празднику, желание активно участвовать в его подготовке. Вызвать стремление поздравить близких с праздником, преподнести подарки, сделанные своими руками. Продолжать знакомить с традициями празднования нового года в различных странах</p>	6 декабря-30 декабря	Новогодний утренник
7.Зима	<p>Продолжать знакомить детей с зимой как временем года, с зимними видами спорта. Формировать первичный исследовательский и познавательный интерес через экспериментирование. Обогащать знания детей об особенностях зимней природы, особенностях деятельности людей в городе, на селе; о безопасном поведении зимой. Продолжать знакомить с природой Арктики и Антарктики, животных жарких стран. Дать представление об особенностях зимы в разных широтах и в разных полушариях Земли.</p>	11 января-10 февраля	Тематическое развлечение. Зимняя олимпиада. Выставка детского творчества.
8. День защитника Отечества	<p>Продолжать расширять представления детей о Российской армии. Рассказывать о трудной, но почетной обязанности защищать Родину. Воспитывать в духе патриотизма, любви к Родине. Знакомить с разными родами войск, боевой техникой. Расширять гендерные представления, формировать в мальчиках стремление</p>	11-23 февраля	Спортивное развлечение, тематическое развлечение.

	<p>быть сильными, смелыми, стать защитниками Родины. Воспитывать в девочках уважение к мальчикам как к будущим защитникам Родины.</p>		
9. Мамин день	<p>Организовать все виды детской деятельности вокруг темы семьи любви к маме, бабушке. Воспитывать уважение к воспитателям.</p> <p>Расширять гендерные представления, воспитывать в мальчишках представление о том, что мужчины должны внимательно и уважительно относиться к женщинам. Привлекать детей к изготовлению подарков мамам, бабушкам, воспитателям.</p> <p>Воспитывать бережное и чуткое отношение к самым близким людям, потребность радовать близких добрыми делами.</p>	<p>23 февраля- 7 марта</p>	<p>Мамин праздник</p> <p>Выставка детского творчества.</p>
10. Народная культура и традиции	<p>Знакомить детей с народными традициями и обычаями.</p> <p>Расширять представления об искусстве, традициях и обычаях народов России. Продолжать знакомить детей с народными песнями, плясками.</p> <p>Расширять представления о разнообразии народного искусства, художественных промыслов.</p> <p>Воспитывать интерес к искусству родного края; прививать любовь и бережное отношение произведениям искусства.</p>	<p>9-25 марта</p>	<p>Тематический досуг.</p> <p>Выставка детского творчества</p>
11. Весна	<p>Формировать у детей обобщенные представления о весне, приспособленности растений и животных к изменениям в природе.</p> <p>Расширять знания о характерных признаках весны; о прилете птиц; о связи между явлениями живой и неживой природы и сезонными видами труда; о весенних изменениях</p>	<p>25марта- 5 апреля и 13апреля -26 апреля</p>	<p>Тематическое развлечение. Выставка детского творчества.</p>

	в природе.		
12. День космонавтики Моя планета	Земля - наш общий дом. Дать элементарные представления об освоении космоса, о планетах, звездах.	6-12 апреля	Тематическое развлечение
13. День победы	Воспитывать детей в духе патриотизма, любви к Родине. Расширять знания о героях Вов, о победе нашей страны в войне. Познакомить с памятниками. Рассказывать детям о воинских наградах. Показать преемственность поколений защитников Родины: от былинных богатырей до героев Вов.	27апреля -8 мая	Тематическое развлечение. Выставка детского творчества
13. До свиданья детский сад! Здравствуй школа!	Организовать все виды детской деятельности на тему прощания с детским садом и поступления в школу. Формировать эмоционально-положительное отношение предстоящему поступлению в 1 класс.	10-31 мая 15- 30 мая	Тематическое развлечение. Выставка детских работ Мониторинг

4. Региональный компонент реализации Программы

В дошкольном возрасте формируются предпосылки гражданских качеств, представления о человеке, обществе культуре. Очень важно привить в этом возрасте чувство любви и привязанности к природным и культурным ценностям родного края, так как именно на этой основе воспитывается патриотизм. Поэтому в детском саду в образовательном процессе используются разнообразные методы и формы организации детской деятельности: народные подвижные игры и забавы, дидактические игры, слушание музыки, наблюдения в природе, чтение детской литературы, знакомство с народно-прикладным искусством и др.

Принципы работы по реализации регионального компонента Программы:

- Системность и непрерывность.
- Личностно-ориентированный гуманистический характер взаимодействия детей и взрослых.
- Свобода индивидуального личностного развития.

- Признание приоритета ценностей внутреннего мира ребенка, опоры на позитивный внутренний потенциал развития ребенка.
- Принцип регионализации (учет специфики региона)

Образовательная область	Задачи
Социально-коммуникативное развитие	<p>Воспитывать у детей старшего дошкольного возраста чувство любви и привязанности к малой родине, родному дому, проявлением на этой основе ценностных идеалов, гуманных чувств, нравственных отношений к окружающему миру и сверстникам.</p> <p>Использовать знания о родном крае в игровой деятельности. Вызывать интерес и уважительное отношение к культуре и традициям Московской области, стремление сохранять национальные ценности.</p>
Познавательное развитие	Приобщать детей к истории Московской области. Формировать представления о традиционной культуре родного края через ознакомление с природой
Речевое развитие	Развивать речь, мышление, первичное восприятие диалектной речи через знакомство с культурой Московской области.
Художественно - эстетическое развитие	<p>Приобщать детей младшего дошкольного возраста к музыкальному творчеству родного края; воспитывать любовь в родной земле через слушание музыки, разучивание песен, хороводов, традиций. Московской области.</p> <p>Формировать практические умения по приобщению детей старшего дошкольного возраста к различным народным декоративно-прикладным видам деятельности.</p>
Физическое развитие	Развивать эмоциональную свободу, физическую выносливость, смекалку, ловкость через традиционные игры и забавы Московской области.

Примерное содержание образовательной деятельности по ознакомлению с Родным краем (Московская область, город Серпухов и Серпуховский район):

Тема	Средняя группа	Старшая группа	Подготовительная группа
Я, моя семья	Понятия «семья». Члены семьи. Место ребенка в семье (сын, дочь, брат, сестра, внук,	Понятия «семья», «родной дом». Семья-группа живущих вместе родственников.	Различные уклады семейного быта. Семейные традиции. Понятие «предки».

	внучка). Семейные обязанности	Значение семьи для человека. Объяснение смысла пословиц: «Дома и стены помогают», «Мой дом - моя крепость»	Несколько поколений составляют «род». Родословная. Генеалогическое древо.
Родной город.	Город, в котором я живу. Улица, на которой я живу. Улица, на которой находится детский сад. Некоторые достопримечательности города. Современные и старинные постройки.	Понятия «Родина», «малая родина». Путешествие в прошлое родного края. Исторические памятники родного города. Крестьянские и городские постройки. Храмы и церкви. Соборная гора. Символика города Серпухова.	Культурно-историческое наследие родного города. Особенности городской и сельской местности. Главная улица города. Архитектура и функциональные особенности отдельных зданий. Города, районы, реки города Серпухова и Серпуховского района, их современное и древнее название.
Природа родного края	Растения сада, огорода, цветника, характерные для Московской области. Домашние и дикие животные, среда их обитания.	Растительный и животный мир Московской области. Охрана природы родного края. Зеленая аптека (лекарственные растения). Особенности ландшафта Серпухова и Серпуховского района.	
Быт, традиции	Знакомство с русской избой и домашней утварью. Загадки о предметах быта. Знакомство с традиционными народными праздниками.	Функциональное предназначение предметов русского быта. Сочетание сезонного труда и развлечений - нравственная норма народной жизни. Традиционные народные праздники. Песни и стихи о городе	Народный календарь. Традиционные обрядные праздники, особенности их празднования в Московской области, традиционные праздничные блюда.

		Серпухове. Чаепитие на Руси.	
Русский народный костюм	Знакомство с народным костюмом. Материал, из которого изготовлен костюм. Детали костюма.	Знакомство с историей костюма. Орнамент и его предназначение. Одежда наших предков.	Женский и мужской народные костюмы. Современный костюм.
Народная игрушка	Разновидность народных кукол.	Народные игрушки и промыслы.	Народные игрушки и промыслы, их история и особенности
Народные игры	Русские народные игры.	Народные обрядовые игры. Знакомство с разными видами жеребьевок (выбором ведущего игры). Разучивание считалок, слов к играм.	Старинные и современные народные игры.
Земляки, прославившие наш город	Понятие «земляки». Былинные богатыри. Серпуховские писатели, поэты и художники. Серпуховский князь В.А.Храбрый. Серпуховичи - герои Великой отечественной войны. Наши современники - земляки, прославившие наш город.		

5. Взаимодействие детского сада с семьей.

Цели и задачи партнерства с родителями (законными представителями):

Семья является институтом первичной социализации и образования, который оказывает большое влияние на развитие ребенка в младенческом, раннем и дошкольном возрасте. Поэтому педагоги, реализующие Образовательную программу МДОУ № 30 «Родничок», учитывают в своей работе такие факторы, как условия жизни в семье, состав семьи, ее ценности и традиции, а также уважают и признают способности и достижения родителей (законных представителей) в деле воспитания и развития их детей.

Тесное сотрудничество с семьей делает успешной работу МДОУ № 30 «Родничок». Только в диалоге обе стороны могут узнать, как ребенок ведет себя в другой жизненной среде. Обмен информацией о ребенке является основой для воспитательного партнерства между родителями (законными представителями) и воспитателями, то есть для открытого, доверительного и интенсивного сотрудничества обеих сторон в общем деле образования и воспитания детей.

Взаимодействие с семьей в духе партнерства в деле образования и воспитания детей является предпосылкой для обеспечения их полноценного развития.

Партнерство означает, что отношения обеих сторон строятся на основе совместной ответственности за воспитание детей. Кроме того, понятие «партнерство» подразумевает, что семья и ДОО равноправны, преследуют одни и те же цели и сотрудничают для их достижения. Согласие партнеров с общими целями и методами воспитания и сотрудничество в их достижении позволяют объединить усилия и обеспечить преемственность и взаимодополняемость в семейном и внесемейном образовании.

Педагоги МДОУ № 30 «Родничок» поддерживают семью в деле развития ребенка и при необходимости привлекают других специалистов и службы (консультации педагога – медицинской сестры и др.).

Уважение, сопереживание и искренность являются важными позициями, способствующими позитивному проведению диалога.

Диалог с родителями (законными представителями) необходим также для планирования педагогической работы. Знание педагогами семейного уклада доверенных им детей позволяет эффективнее решать образовательные задачи, передавая детям дополнительный опыт.

Педагоги, в свою очередь, также делятся информацией с родителями (законными представителями) о своей работе и о поведении детей во время пребывания в МДОУ № 30 «Родничок» (родительские собрания, открытые мероприятия, оформление материала на сайте МДОУ).

Ведущие цели взаимодействия детского сада с семьей — создание в детском саду необходимых условий для развития ответственных и взаимозависимых отношений с семьями воспитанников, обеспечивающих целостное развитие личности дошкольника, повышение компетентности родителей в области воспитания.

Родители - это первые и главные (по силе и степени оказываемого влияния) воспитатели ребенка.

Принимая данный постулат как аксиому, мы обозначаем для нашего детского сада следующие задачи работы с родителями и разработали принципы взаимодействия с семьей.

Характер проблем родителей в воспитании и обучении детей определяет направление. Содержание, формы работы с ними. Это делает процесс сотрудничества с родителями максимально дифференцированным, ориентированным на их личностное развитие, позволяет строить работу с ними на основе дифференцированного и последовательного решения задач.

Задачи работы с родителями в дошкольном учреждении:

- ✓ изучение интересов, мнений и запросов родителей;
- ✓ обеспечение оптимальных условий для саморазвития и самореализации родителей;
- ✓ расширение средств и методов работы с родителями;

- ✓ обеспечение пространства для личностного роста родителей и сотрудничества;
- ✓ с детским садом создание особой творческой атмосферы;
- ✓ привлечение родителей к активному участию в организации и планированию деятельности дошкольного учреждения.

Принципы взаимодействия с семьей:

- ✓ Считать семью основным получателем услуг.
- ✓ Учитывая, что семья является константой в жизни ребенка, признавая ее важную роль в его развитии, необходимо уделять должное внимание семье, как центральному элементу в образовании ребенка и уходе за ним.
- ✓ Стимулировать, поддерживать и уважать решения, принимаемые семьей.
- ✓ Рассматривать членов семьи, как важнейших участников образовательной команды и главных людей, отвечающих за принятие решений относительно стратегий образования ребенка.

Принцип личной ориентации.

Взаимодействия с семьей на основе принятия и уважения ее индивидуальной семейной истории, традиции, образа жизни. Ориентации на удовлетворение образовательного запроса конкретной семьи.

Принцип социального партнерства.

Взаимодействие детского сада и семьи строится через открытость в решении общих задач воспитания, создание реальных возможностей участия родителей в соуправлении, на основе позиции детский сад - профессиональный помощник семьи в воспитании детей. Формируется позиция диалога и неформального взаимодействия на основе взаимного уважения и доверия.

Принцип социального творчества.

Детский сад - это место, где интересно и комфортно не „только ребенку, но и родителю, для которого созданы все условия, помогающие раскрывать собственный родительский потенциал.

Детский сад - это территория совместного семейного творчества, помогающего и ребенку и родителю в построении партнерских отношений.

Проявление гибкость и чуткость, представлять всеобъемлющие услуги, признанные улучшить жизнь ребенка и семьи. Новаторские, гибкие и чутко реагирующие на различные нужды семей формы работы с дошкольниками.

Работа с родителями ведется по блокам, каждый из которых включает задачи, формы и виды деятельности.

<i>Блоки</i>	<i>Основные задачи</i>	<i>Формы</i>
Педагогическое просвещение родителей	Повышение педагогической грамотности родителей	Семинары, открытые занятия, конференции, педагогические советы,

		родительские собрания, консультации (групповые и индивидуальные), рекомендации по вопросам воспитания
Включение родителей в деятельность детского сада	Создание условий для включения в планирование организацию деятельности дошкольного учреждения	Соревнования, конкурсы, викторины, совместные мероприятия

Основные формы взаимодействия с семьей
по образовательным областям.

Образовательная область «Социально – коммуникативное развитие».

1. Привлечение родителей к участию в детских праздниках (разработка идей, подготовка атрибутов, ролевое участие).

2. Анкетирование, тестирование родителей, выпуск газеты, подбор специальной литературы с целью обеспечения обратной связи с семьей.

3. Проведение тренингов с родителями: способы решения нестандартных ситуаций с целью повышения компетенции в вопросах воспитания.

2. Распространение инновационных подходов к воспитанию детей через рекомендованную психолого-педагогическую литературу, периодические издания.

3. Привлечение родителей к совместным мероприятиям по благоустройству и созданию условий в группе и на участке.

4. Организация совместных с родителями прогулок и экскурсий по городу и его окрестностям, создание тематических альбомов.

5. Изучение и анализ детско-родительских отношений с целью оказания помощи детям.

6. Разработка индивидуальных программ взаимодействия с родителями по созданию предметной среды для развития ребёнка.

7. Беседы с детьми с целью формирования уверенности в том, что их любят и о них заботятся в семье.

8. Выработка единой системы гуманистических требований в ДООУ и семье.

9. Повышение правовой культуры родителей.

10. Создание фотовыставок, фотоальбомов «Я и моя семья», «Моя родословная», «Мои любимые дела», «Моё настроение».

11. Оформление материалов для ознакомления родителей с жизнью детского сада на сайте дошкольного учреждения www.rodnichok30.ucoz.ru

12. Аудио - и видеозаписи высказываний детей по отдельным проблемам с дальнейшим прослушиванием и обсуждением проблемы с родителями (За что

любишь свой дом? Кто в твоём доме самый главный? Кто самый добрый? За что ты себя любишь? и др.).

Образовательная область «Познавательное развитие».

1. Информирование родителей о содержании и жизнедеятельности детей в ДООУ, их достижениях и интересах:

- Чему мы научимся (Чему научились),
- Наши достижения,
- Познавательно-игровые мини-центры для взаимодействия родителей с детьми в условиях ДООУ,
- Выставки продуктов детской и детско-взрослой деятельности (рисунки, поделки, рассказы, проекты и т.п.)

2. Собеседование с ребёнком в присутствии родителей. Проводится с целью определения познавательного развития дошкольника и является тактичным способом налаживания общения с родителями, демонстрации возможностей ребёнка. Опосредованно предостерегает родителей от авторитарного управления развитием ребёнка и жёсткой установки на результат.

3. Совместные досуги и мероприятия на основе партнёрской деятельности родителей и педагогов.

4. Ознакомление родителей с деятельностью детей (видеозапись). Использование видеоматериалов с целью проведения индивидуальных консультаций с родителями, где анализируется интеллектуальная активность ребёнка, его работоспособность, развитие речи, умение общаться со сверстниками. Выявление причин негативных тенденций и совместный с родителями поиск путей их преодоления.

5. Открытые мероприятия с детьми для родителей.

6. Посещение культурных учреждений при участии родителей (библиотека, выставочный зал и др.) с целью расширения представлений об окружающем мире, формирования адекватных форм поведения в общественных местах, воспитания положительных эмоций и эстетических чувств.

7. Совместные досуги, праздники, музыкальные и литературные вечера на основе взаимодействия родителей и детей.

8. Совместные наблюдения явлений природы, общественной жизни с оформлением плакатов, которые становятся достоянием группы. Помощь родителей ребёнку в подготовке рассказа или наглядных материалов (изобразительная деятельность, подбор иллюстраций и др.).

9. Создание в группе тематических выставок при участии родителей: «Дары природы», «История вещей», «Родной край», «Любимый город», «Профессии наших родителей», «Транспорт» и др. с целью расширения кругозора дошкольников.

10. Совместная работа родителей с ребёнком над созданием семейных альбомов «Моя семья», «Моя родословная», «Семья и спорт», «Мой город», «Как мы отдыхаем» и др.

11. Совместная работа родителей, ребёнка и педагога по созданию альбома «Мои интересы и достижения» и др.; по подготовке тематических бесед «Мои любимые игрушки», «Игры детства моих родителей», «На пороге Новый год» и т.п.

12. Проведение встреч с родителями с целью знакомства с профессиями, формирования уважительного отношения к людям труда.

13. Организация совместных выставок «Наши увлечения» с целью формирования у детей умения самостоятельно занять себя и содержательно организовать досуг.

14. Создание в группе «коллекций» - наборы открыток, календарей, минералов и др. предметов для познавательно-творческой работы.

15. Совместное создание тематических альбомов экологической направленности «Птицы», «Животные», «Рыбы», «Цветы» и т.д.

16. Воскресные экскурсии ребёнка с родителями по району проживания, городу с целью знакомства. Совместный поиск исторических сведений о нём.

17. Совместный поиск ответов на обозначенные педагогом познавательные проблемы в энциклопедиях, книгах, журналах и других источниках.

18. Игротека в детском саду с приглашением родителей и других членов семьи.

19. Совместные выставки игр-самоделок с целью демонстрации вариативного использования бросового материала в познавательно-трудовой деятельности и детских играх.

Образовательная область «Речевое развитие»

1. Информирование родителей о содержании деятельности ДОО по развитию речи, их достижениях и интересах:

➤ Чему мы научимся (Чему научились),

➤ Наши достижения,

➤ Речевые мини-центры для взаимодействия родителей с детьми в условиях ДОО,

➤ Аудиозаписи детской речи (описательные, творческие рассказы, интересные высказывания и т.п.)

2. Оформление наглядного материала для родителей:

➤ Повышение уровня компетенции и значимости родителей в вопросах коммуникативного развития дошкольников.

➤ Пропаганда культуры речи в семье и при общении с ребенком.

3. Ознакомление родителей с деятельностью детей (видеозапись). Использование видеоматериалов с целью проведения индивидуальных консультаций с родителями, где анализируется речевое развитие ребёнка, умение общаться со сверстниками. Выявление причин негативных тенденций и совместный с родителями поиск путей их преодоления.

4. Открытые мероприятия с детьми для родителей.

5. Посещение культурных учреждений при участии родителей (библиотека, выставочный зал и др.) с целью расширения представлений об окружающем мире и

обогащение словаря детей, формирования адекватных форм поведения в общественных местах, воспитания положительных эмоций и эстетических чувств.

6. Организация партнёрской деятельности детей и взрослых по выпуску семейных газет и журналов с целью обогащения коммуникативного опыта дошкольников; создания продуктов творческой художественно-речевой деятельности (тематические альбомы с рассказами и т.п.) с целью развития речевых способностей и воображения.

7. Совместные досуги, праздники, литературные вечера на основе взаимодействия родителей и детей («Веселый этикет», «В королевстве правильной речи», «Страна вежливых слов», «Путешествие в сказку», «День рождения А.С. Пушкина»).

8. Создание тематических выставок детских книг при участии семьи.

9. Тематические литературные и познавательные праздники «Вечер сказок», «Любимые стихи детства» с участием родителей.

10. Совместное формирование библиотеки для детей (познавательно-художественная литература, энциклопедии).

Образовательная область «Художественно – эстетическое развитие»

1 Совместная организация выставок произведений искусства (декоративно-прикладного) с целью обогащения художественно-эстетических представлений детей.

2 Организация и проведение конкурсов и выставок детского творчества.

3 Анкетирование родителей с целью изучения их представлений об эстетическом воспитании детей.

4 Организация тематических консультаций, папок-передвижек, раскладушек по разным направлениям художественно-эстетического воспитания ребёнка («Как познакомить детей с произведениями художественной литературы», «Как создать дома условия для развития художественных особенностей детей», «Развитие личности дошкольника средствами искусства» и др.).

5 Организация мероприятий, направленных на распространение семейного опыта художественно-эстетического воспитания ребёнка («Круглый стол», средства массовой информации, альбомы семейного воспитания и др.).

6 Встречи с родителями в «Художественной гостиной». Цель: знакомство с основными направлениями художественно-эстетического развития детей.

7 Участие родителей и детей в театрализованной деятельности б совместная постановка спектаклей, создание условий, организация декораций и костюмов.

8 Организация совместной деятельности детей и взрослых по выпуску семейных газет с целью обогащения коммуникативного опыта дошкольника.

9 Проведение праздников, досугов, литературных и музыкальных вечеров с привлечением родителей.

10. Приобщение к театрализованному и музыкальному искусству через аудио- и видеотеку. Регулирование тематического подбора для детского восприятия.

11. Семинары-практикумы для родителей художественно-эстетическому воспитанию дошкольников.
12. Создание игротеки по Художественно-эстетическому развитию детей.
13. Организация выставок детских работ и совместных тематических выставок детей и родителей.
14. Сотрудничество с культурными учреждениями города с целью оказания консультативной помощи родителям.
15. Организация тренингов с родителями по обсуждению впечатлений после посещений культурных центров города.
16. Создание семейных клубов по интересам.
17. Организация совместных посиделок.
18. Совместное издание литературно-художественного журнала (рисунки, сказки, комиксы, придуманных детьми и их родителями).
19. «Поэтическая гостиная». Чтение стихов детьми и родителями.

Образовательная область «Физическое развитие»

1. Изучение состояния здоровья детей совместно со специалистами детской поликлиники, медицинским персоналом ДООУ и родителями. Ознакомление родителей с результатами.
2. Изучение условий семейного воспитания через анкетирование, посещение детей на дому и определение путей улучшения здоровья каждого ребёнка.
3. Формирование банка данных об особенностях развития и медико-педагогических условиях жизни ребёнка в семье с целью разработки индивидуальных программ физкультурно-оздоровительной работы с детьми, направленной на укрепление их здоровья.
4. Создание условий для укрепления здоровья и снижения заболеваемости детей в ДООУ и семье:
 - Зоны физической активности,
 - Закаливающие процедуры,
 - Оздоровительные мероприятия и т.п.
5. Организация целенаправленной работы по пропаганде здорового образа жизни среди родителей.
6. Ознакомление родителей с содержанием и формами физкультурно-оздоровительной работы в ДООУ.
7. Тренинг для родителей по использованию приёмов и методов оздоровления (дыхательная и артикуляционная гимнастика, физические упражнения и т.д.) с целью профилактики заболевания детей.
8. Согласование с родителями индивидуальных программ оздоровления, профилактических мероприятий, организованных в ДООУ.
9. Ознакомление родителей с нетрадиционными методами оздоровления детского организма.

10. Использование интерактивных методов для привлечения внимания родителей к физкультурно-оздоровительной сфере: организация конкурсов, викторин, проектов, развлечений и т.п.

11. Пропаганда и освещение опыта семейного воспитания по физическому развитию детей и расширения представлений родителей о формах семейного досуга.

12. Консультативная, санитарно-просветительская и медико-педагогическая помощь семьям с учётом преобладающих запросов родителей на основе связи ДОО с медицинскими учреждениями.

13. Организация консультативного пункта для родителей в ДОО для профилактики и коррекции ранних осложнений в состоянии здоровья ребёнка.

14. Подбор и разработка индивидуальных программ (комплексов упражнений) для укрепления свода стопы, профилактики плоскостопия, осанки, зрения и т.д. с целью регулярного выполнения дома и в ДОО.

15. Организация «круглых столов» по проблемам оздоровления и физического развития на основе взаимодействия с СОШ № 16 и участием медицинских работников.

16. Организации дискуссий с элементами практикума по вопросам физического развития и воспитания детей.

17. Проведение дней открытых дверей, вечеров вопросов и ответов, совместных развлечений с целью знакомства родителей с формами физкультурно-оздоровительной работы в ДОО.

6. Взаимодействие ДОО с социумом (школа, музейно – выставочный центр, спортивные, музыкальные и др. учреждения)

Взаимодействие со школой.

Школа и детский сад нацелена на реализацию комплекса образовательных задач, которые исходят из двух взаимодействующих целей – подготовить ребёнка дошкольного возраста к обучению в школе и в начальной школе заложить базу для дальнейшего активного обучения.

Готовность к обучению в начальной школе предполагает физиологическую зрелость и психологическую готовность, готовность к обучению в основной школе - наличие способности обучаться.

Цель работы по преемственности со школой: обеспечение преемственности и непрерывности в организации образовательной, воспитательной, учебно-методической работы между дошкольным и начальным звеном образования.

Задачи:

Согласовать цели и задачи дошкольного и школьного начального образования.

Создать психолого-педагогические условия, обеспечивающие сохранность и укрепление здоровья, непрерывность психофизического развития дошкольника и младшего школьника.

Обеспечить условия для реализации плавного, бесстрессового перехода детей от игровой к учебной деятельности.

Преемственность учебных планов и программ дошкольного и школьного начального образования.

Организация работы по дошкольному обучению детей старшего дошкольного возраста осуществляется по следующим направлениям:

- организационно-методическое обеспечение;
- работа с детьми;
- работа с родителями.

Организационно-методическое обеспечение включает:

- Совместные педагогические советы по вопросам преемственности.
- Семинары-практикумы.
- Взаимопосещения занятий. Изучение опыта использования вариативных форм, методов и приёмов работы в практике учителей и воспитателей.

Работа с детьми включает:

- Совместную работу психологов по отслеживанию развития детей, определению «школьной зрелости».
- Совместное проведение праздников, спортивных мероприятий.

Система взаимодействия педагога и родителей включает:

- Совместное проведение родительских собраний.
- Проведение дней открытых дверей.
- Посещение уроков и адаптационных занятий родителями.
- Открытые занятия педагогов дополнительного образования.
- Консультации психолога и учителя.
- Организация экскурсий по школе.
- Привлечение родителей к организации детских праздников, спортивных соревнований.

Взаимодействие ДООУ и школы в процессе подготовки детей к школьному обучению предполагает создание комплекса условий, обеспечивающих формирование готовности ребенка к школе на основе единых требований. Адаптационные занятия позволяют преодолеть последствия имеющегося у ребенка негативного опыта общения с социумом и предполагают более легкую адаптацию к условиям школы.

Ожидаемые результаты:

Такая целенаправленная работа по подготовке детей к школе должна способствовать:

- Созданию и совершенствованию благоприятных условий для обеспечения:
 - ✓ личностного развития ребенка;
 - ✓ укрепления психического и физического здоровья;
 - ✓ целостного восприятия картины окружающего мира;
 - ✓ формирования социально-нравственных норм и готовности к школьному обучению;
 - ✓ преодоления разноуровневой подготовки.
- Созданию единой системы диагностических методик за достигнутым уровнем развития детей и дальнейшего прогнозирования его развития.
- Совершенствованию форм организации учебно-воспитательного процесса и методов обучения в ДОУ и начальной школе.
- Обеспечению более успешной адаптации детей к обучению в начальных классах, сохранению желания дошкольников учиться и развиваться
- Для педагогов организация работы по дошкольному образованию дает возможность лучше понять детей и выстроить свою работу в соответствии с их развитием.

Взаимодействие со школой (МОУ СОШ № 1 г.Серпухова):

№ п/п	Мероприятия	Сроки	Ответственные
1	Обсуждение и утверждение совместного плана работы школы и ДОУ	Сентябрь	Старший воспитатель, Завуч. начальных классов МОУ СОШ № 1
2	«Круглый стол»: обсуждение разделов программы начальной школы и детского сада	Октябрь	Старший воспитатель, Воспитатели подготовительной группы, Завуч. начальных классов МОУ СОШ № 1, Учитель начальных классов МОУ СОШ № 1
3	Наблюдение уроков в 1 классе воспитателями подготовительной группы.	Ноябрь	Завуч. начальных классов МОУ СОШ № 1, Учитель начальных классов МОУ СОШ № 1
4	Наблюдение учителями начального звена занятий по развитию речи, ФЭМП в подготовительной к школе группе МДОУ	Декабрь	Воспитатели подготовительной группы
5	Знакомство воспитателей подготовительной группы с	Январь	Старший воспитатель, Завуч. начальных классов

	требованиями школьной программы 1 класса		МОУ СОШ № 1, Учитель начальных классов МОУ СОШ № 1
6	Совместные выставки рисунков детей подготовительной группы и учащихся 1 класса школы	Февраль	Воспитатели, Учителя МДОУ СОШ № 1
7	Взаимопосещение педагогами и учителями начальных классов уроков, занятий, утренников, спортивных мероприятий.	Март	Старший воспитатель, Воспитатели, Завуч. начальных классов МОУ СОШ № 1, Учителя начальных классов МОУ СОШ № 1
8	Участие учителей школы в родительском собрании родителей детей подготовительной группы в итоговом родительском собрании,	Апрель	Старший воспитатель, Воспитатели, Завуч. начальных классов МОУ СОШ № 1, Учителя начальных классов МОУ СОШ № 1
9	Совместное обсуждение психологами детского сада и школы итогов подготовки детей к школе.	Май	Педагог – психолог МДОУ, Психолог МОУ СОШ № 1
10	Подготовка рекомендаций (памяток) для родителей «Готов ли Ваш ребенок к поступлению в школу».	Май	Педагог – психолог МДОУ, Воспитатели подготовительной группы

Взаимодействие с библиотекой:

Содержание	Возрастная группа	Сроки	Ответственные
1.Участие в беседах, викторинах, КВН, проводимых работниками библиотеки. 2.Посещение праздников.	Средняя и подготовительная группы МДОУ	В течение учебного года	Старший воспитатель, Воспитатели групп

Взаимодействие с музеем (МВЦ):

№ п/п	Содержание	Возрастная группа	Сроки	Ответственные	Отметка о выполнении
1	Детская игровая программа «Всех пленяет опереньем, птица – просто загляденье»	Средняя группа	Сентябрь	Старший воспитатель, Воспитатели групп	
2	Экскурсия по экспозиции «Музей павлина»	Подготовительная группа			
3	Детская интерактивная программа «Сказ о дымковском чуде»	Средняя группа	Январь		
4	Мастер - класс «Розы и барыньки» (городецкая роспись)	Подготовительная группа			
5	Календарный праздник с чаепитием «На светлой неделе»	Средняя группа	Апрель		
6	Мастер – класс «Обрядовые и игровые куклы России»	Подготовительная группа			

Взаимодействие со СМИ:

Содержание	Сроки	Ответственные	Отметка о выполнении
Публикация статей о жизни и достижениях МДОУ в печатных и электронных изданиях	В течение учебного года	Заведующий, Старший воспитатель, Специалисты	

8. Инновационная и экспериментальная работа.

Программа совместной деятельности кафедры дошкольного и младшего школьного возраста и КБОУ МДОУ – детского сада с приоритетным осуществлением деятельности по одному из направлений развития воспитанников № 30 «Родничок»

ПРОЕКТ: Повышение эффективности воспитательно – образовательной работы с детьми дошкольного возраста по разделу «Ознакомление с природой».

Обоснование актуальности темы работы КБОУ:

Всестороннее развитие и воспитание детей осуществляется разными средствами. Одно из них - ознакомление с природой. Природа - неиссякаемый источник духовного обогащения.

Приобретенное в детстве умение видеть и слышать природу такой, какая она есть в действительности, вызывает у детей глубокий интерес к ней, расширяет их знания, способствует формированию характера и интересов. Ознакомление дошкольников с природой - это средство образования в их сознании реалистических знаний об окружающем мире, основанном на её чувственном опыте. Эти знания необходимы для формирования материалистического миропонимания.

В условиях введения Федеральных государственных образовательных стандартов особые требования предъявляются к профессиональной деятельности педагогов, в том числе и по вопросам ознакомления дошкольников с природой.

Разнообразный мир природы пробуждает у детей живой интерес, любознательность, побуждает их к игре, трудовой, художественной деятельности. Однако далеко не всё может быть правильно понято детьми при самостоятельном общении с природой, далеко не всегда при этом правильно формируются отношения к растениям и животным. Ввести ребёнка в мир природы, сформировать реалистические представления об её объектах и явлениях, воспитать способность видеть красоту родной природы, любовь, бережное и заботливое отношение к ней - важнейшие задачи работы педагогов дошкольного образования.

Во многих педагогических и психологических исследованиях обоснована доступность для детей старшего дошкольного возраста знаний о зависимости роста и развития живых организмов от факторов среды (А. П. Захарович, Т. А. Ковальчук, П. Г. Саморукова, Л. Е. Образцова, Н. К. Постникова, И. А. Хайдурова, Л. С. Игнаткина и др.); о зависимости строения живых организмов от их приспособления к условиям существования (С. Н. Николаева, Е. Ф. Терентьева, Н.А.Рыжова, О.А.Соломенникова и др.). Наличие эмоционально-положительного отношения к природе и организация полезной деятельности детей, по мнению ряда авторов (В. Г. Грецова, З. П. Плохий, М. К. Ибраимова, С. А. Веретенникова и др.), являются основой осознанного бережного отношения к природе.

Работа по данному направлению осуществляется в процессе непосредственно образовательной деятельности, наблюдений, целевых экскурсий, чтения художественных произведений, различных игр и развлечений, трудовой и продуктивной деятельности.

Взрослому необходимо организовать учебно-воспитательный процесс таким образом, чтобы ребенок стремился познавать окружающий его мир, умел устанавливать взаимосвязи (как человек зависит от природы и влияет на нее, как растения связаны с воздухом и водой и т.д.) и что самое главное, мог применить полученные знания в своей практической деятельности. В большей степени, этому способствуют специально созданные воспитателем проблемные ситуации и различные игры.

Различные аспекты профессиональной деятельности педагогов ДОО по ознакомлению дошкольников с природой рассматривались такими учеными: В.И.Логиновой, П.Г. Саморуковой, Н.Н.Кондратьевой, С.Н.Николаевой, Н.А.Рыжовой и другими.

Мы исходим из того, что, ознакомление детей дошкольного возраста будет эффективным, если педагоги дошкольного образования будут готовы к организации данной деятельности.

Таким образом, актуальность исследования обусловлена:

- важностью проблемы профессионального развития педагогов дошкольного образования в условиях реформирования системы дошкольного образования;
- недостаточной разработанностью проблемы ознакомления детей с природой на современном этапе.

Цель: Повышение эффективности воспитательно - образовательной работы с детьми дошкольного возраста по разделу «Ознакомление с природой»

Задачи:

1. Определение современных технологий повышения профессиональной компетентности педагогов ДОО по вопросам ознакомления детей дошкольного возраста с природой.
2. Определение наиболее эффективных форм и методов ознакомления детей дошкольного возраста с природой.
3. Апробация конспектов занятий (НОД) по ознакомлению детей старшего дошкольного возраста с природой по примерной основной общеобразовательной программы «От рождения до школы» под редакцией Н.Е. Вераксы, Т.С. Комаровой, М.А. Васильевой и др.
4. Корректировка занятий (НОД) с детьми старшего дошкольного возраста по ознакомлению детей старшего дошкольного возраста с природой по примерной основной общеобразовательной программы «От рождения до школы» под редакцией Н.Е. Вераксы, Т.С. Комаровой, М.А. Васильевой и др.
5. Апробация конспектов занятий (НОД) по ознакомлению детей старшего дошкольного возраста с природой по программе «Шаг в будущее» под руководством Т.С. Комаровой.
- б. Корректировка конспектов занятий (НОД) по ознакомлению с природой детей старшего дошкольного возраста по программе «Шаг в будущее» под руководством Т.С. Комаровой.
7. Диссеминация передового опыта.

Содержание работы:

1. Организация и проведение методических семинаров, круглых столов, конференций для педагогов ДОО, слушателей ГБОУ ВПО МО Академия социального

управления» (в соответствии с учебным планом, программами и заявками Министерства образования Московской области).

2. Апробация конспектов занятий (НОД) по ознакомлению детей старшего дошкольного возраста с природой по примерной основной общеобразовательной программы «От рождения до школы» под редакцией Н.Е. Вераксы, Т.С. Комаровой, М.А. Васильевой и др.

3. Апробация занятий (региональный компонент) с детьми (НОД) по программе «Шаг в будущее» (под научным руководством Т.С.Комаровой).

4. Корректировка конспектов занятий (НОД) па ознакомлению детей старшего дошкольного возраста с природой по примерной основной общеобразовательной программы «От рождения до школы» под редакцией Н.Е. Вераксы, Т.С. Комаровой, М.А. Васильевой и др.

5. Анализ и самоанализ педагогической деятельности.

6. Диссеминация передового опыта.

Ожидаемые результаты работы:

1. Определены современные технологии повышения профессиональной компетентности педагогов ДООУ по вопросам ознакомления детей с природой.

2. Определены наиболее эффективные формы и методы работы с детьми дошкольного возраста па ознакомлению с природой.

3. Опубликованы конспекты занятий для детей старшего дошкольного возраста по ознакомлению с природой в примерной основной общеобразовательной программы «От рождения до школы» (под редакцией Н.Е. Вераксы, Т.С. Комаровой, М.А. Васильевой).

4. Подготовлены презентации на тему «Ознакомление детей дошкольного возраста с природой».

5. Опубликованы научные и научно-методические статьи по итогам опытно-экспериментальной работы.

Содержание, сроки и этапы деятельности КБОУ:

1 этап (2013 г.)

Определение современных технологий повышения профессиональной компетентности педагогов ДООУ по вопросам ознакомления детей дошкольного возраста с природой.

Определение наиболее эффективных форм и методов ознакомления детей дошкольного возраста с природой.

Разработка, апробация и корректировка конспектов занятий (НОД) по ознакомлению детей старшего дошкольного возраста с природой по программе « От рождения до школы» (под редакцией Н.Е. Вераксы, Т.С. Комаровой, М.А. Васильевой).

Диссеминация опыта работы по ознакомлению с природой с учетом региональных особенностей по программе «Шаг в будущее» (научный руководитель Комарова Т.С.).

Подготовка к печати конспектов занятий по ознакомлению детей старшего дошкольного возраста с природой.

2 этап (2014 г.)

Сдача в печать конспектов занятий по ознакомлению детей старшего дошкольного возраста с природой.

Проведение семинаров, круглых столов, деловых игр с педагогами ДООУ по ознакомлению детей дошкольного возраста с природой.

Разработка, апробация и корректировка конспектов занятий (НОД) по ознакомлению детей подготовительной к школе группы с природой по программе «От рождения до школы» (под редакцией Н.Е. Вераксы, Т.С. Комаровой, М.А. Васильевой).

Диссеминация опыта работы по ознакомлению с природой с учетом региональных особенностей по программе «Шаг в будущее» (научный руководитель Комарова Т.С.).

Подготовка к печати конспектов занятий по ознакомлению детей с природой (подготовительная к школе группа).

3 этап (2015 г.)

Сдача в печать конспектов занятий по ознакомлению детей с природой (подготовительная к школе группа).

Проведение семинаров, круглых столов, деловых игр с педагогами ДООУ по ознакомлению детей дошкольного возраста с природой.

Определение наиболее эффективных форм и методов работы с педагогами ДООУ по ознакомлению детей дошкольного возраста с природой.

Диссеминация опыта работы по ознакомлению с природой с учетом региональных особенностей по программе «Шаг в будущее» (научный руководитель Комарова Т.С.) и «От рождения до школы» (под редакцией Н.Е. Вераксы, Т.С. Комаровой, М.А. Васильевой).

Публикация научных и научно-методических статей по итогам опытно-экспериментальной работы.

II. II. Часть содержательного раздела, формируемая участниками образовательных отношений.

1. Содержание психолого-педагогической работы по реализации Парциальной программы МДОУ – детского сада № 30 «Родничок».

Использование нетрадиционной техники рисования стимулирует художественно-творческое развитие детей, положительно влияет на развитие способностей, умений и навыков детей. Художественно-творческая деятельность

выполняет терапевтическую функцию, отвлекает детей от печальных событий, обид, вызывает радостное, приподнятое настроение, обеспечивает положительное эмоциональное состояние каждого ребенка. Принимая во внимание индивидуальные особенности, развитие творческих способностей у детей, педагог дает возможность активно, самостоятельно проявить себя и испытать радость творчества. Легко и непринужденно дошкольники пользуются всеми нетрадиционными техниками, развивая фантазию, восприятие цвета, навыки нежного и легкого прикосновения. Так же решаются задачи развития психических познавательных процессов: восприятия, воображения, мышления, внимания, памяти и речи. Различные технологии способствуют развитию мелкой мускулатуры пальцев руки, глазомера, координации движений. У детей формируется умение ориентироваться на листе бумаги. Дети получают знания о свойствах материалов и способе работы с ними, с помощью чего у ребят развивается познавательный интерес.

Нетрадиционные техники изобразительной деятельности – это своеобразные игры с различными материалами. В такой игре дети осваивают тот объем знаний, умений и навыков, который им малодоступен на обычных занятиях. Поэтому приемы нетрадиционной технике необходимо использовать для полноценного развития детей.

Нетрадиционные техники рисования помогают почувствовать себя свободным, увидеть и передать на бумаге то, что обычными средствами сделать труднее. А главное, они дают детям возможность удивиться и порадоваться миру. Ведь всякое открытие чего-то нового, необычного несет радость, дает новый толчок к творчеству.

2. Проектирование воспитательно-образовательной работы по реализации Парциальной программы МДОУ – детского сада № 30 «Родничок».

Парциальная программа «Разноцветный родничок» это система занятий по изобразительной деятельности с использованием нетрадиционных техник. Конкретизация задач по возрастным группам осуществляется в зависимости от возраста, показателей художественного развития детей и того содержания, которое представлено по данной возрастной группе.

№ п/п	Месяц	Тема	Программное содержание
Младшая группа			
1	Сентябрь	«Ягодка за ягодкой» (на кустиках)	Создание ритмической композиции. Сочетание изобразительных техник: рисование веточек цветными карандашами и ягодок – ватными палочками
2	Октябрь	«Падают, падают листья»	Рисование осенних листьев приёмом «примакивания» тёплыми цветами (красный, жёлтый, оранжевый) на голубом фоне (небе). Развитие чувства цвета и ритма.

3	Ноябрь	«Град, град!»	Изображение тучи и града ватными палочками с изменением частоты размещения пятен (пятнышки на туче – близко друг к другу, град на небе – более редко, с просветами).
4	Декабрь	«Праздничная ёлочка»	Создание образа новогодней ёлки, украшение ёлки «игрушками и «гирляндами» (способом примакивания и тычка). Экспериментирование с художественными инструментами (кисти разного размера, ватные палочки, штампики) и материалами.
5	Январь	«Колобок на окошке»	Создание образа колобка: наклеивание готовой формы и дорисовывание деталей с использованием ватной палочки.
6	Февраль	«В некотором царстве»	Рисование по мотивам сказок. Самостоятельный выбор темы, образов сказочных героев и средств художественно – образной выразительности. Развитие воображения.
7	Март	«Неваляшка танцует»	Сочетание рисования с элементами обрывной аппликации. Использование ватных палочек в рисовании
8	Апрель	«божья коровка»	Рисование выразительного образа жука («божьей коровки») на основе зелёного листика. Развитие чувства цвета и формы.
9	Май	«Цыплята и одуванчики»	Создание монохромной композиции на цветном фоне. Рисование цыплят и одуванчиков нетрадиционными способами (пальчиками, ватными палочками, тряпочкой).

Средняя группа

1	Сентябрь	«Дождик»	Учить детей умению отражать в рисунке признаки осени. Познакомить с новым методом рисования - набрызг; Развивать творческие способности; Развивать эмоционально-эстетические чувства, воображение. Воспитывать любовь к природе в разные времена года.
2	Октябрь	«Осенний ковёр»	Познакомить детей с рисованием гуашью, способом - эстамп. Развивать интерес к нетрадиционному изображению предметов (листьев) на бумаге.

			<p>Способствовать возникновению интереса к экспериментированию.</p> <p>Закреплять умение узнавать и называть цвета.</p> <p>Развивать мелкую моторику рук.</p> <p>Формировать познавательный интерес.</p> <p>Воспитывать отзывчивость, доброжелательность, аккуратность, самостоятельность.</p>
3	Ноябрь	«Подарок для мышонка»	<p>Продолжать учить технике пальчикового рисования;</p> <p>Закреплять умения рисовать предметы круглой и овальной формы;</p> <p>Учить дорисовывать детали к предмету (верёвочку к шарик);</p> <p>Развивать воображение и фантазию;</p> <p>Воспитывать желание оказывать помощь.</p>
4	Декабрь	«Деревья в снегу»	<p>Расширять знания детей о сезонных явлениях в природе: стало холодно, идет снег, снег покрывает землю, люди надевают теплую одежду и обувь.</p> <p>Формировать умение ритмично наносить мазки, изображать предметы округлой формы.</p> <p>Совершенствовать умение аккуратно пользоваться гуашью.</p> <p>Воспитывать чувство сопереживания, умение работать в коллективе.</p>
5	Январь	«Путешествие в сказочный лес»	<p>Формировать умение правильно передавать расположение частей при рисовании сложных предметов, создавать свой художественный образ в изобразительной деятельности;</p> <p>Познакомить с нетрадиционным методом рисования - рисование руками;</p> <p>Закреплять и обогащать представления детей о цветах и оттенках, о способах их получения (оранжевый, коричневый цвет);</p> <p>Закреплять представления о форме предметов (круг, овал, треугольник, величине, расположении частей);</p> <p>Обогащать музыкальные впечатления;</p> <p>Воспитывать аккуратность, развивать эстетическое восприятие, самостоятельность, творческое воображение.</p>

6	Февраль	«Друзья белочки»	Продолжать формировать у детей изобразительные навыки и умения в рисовании, используя нетрадиционную технику «оттиск сжатой бумаги». Закрепить умения правильно сжимать бумагу, набирать краску и оставлять оттиск. Закрепить умения располагать изображение на определённом месте. Развивать у детей мелкую моторику рук и пальцев. Учить, правильно называть цвет. Продолжать учить слушать и слышать музыкальное сопровождение.
7	Март	«Мухомор»	Продолжать знакомить детей с красками и формировать навыки рисования пальчиками; Развивать чувство ритма.
8	Апрель	«Жёлтый одуванчик»	Учить передавать образ цветка, его строение и форму используя пальчики, закрепить знания цвета (зеленого, желтого). Вызвать эмоционально-эстетический отклик на тему занятия. Воспитывать бережное отношение к природе.
9	Май	«Бабочка – красавица»	Закреплять навыки рисования нетрадиционным методом – рисование с помощью файла; Совершенствовать технические навыки; Развивать воображение, чувство цвета, интерес к творческой деятельности; Развивать мелкую моторику рук; Воспитывать умение давать оценку своим работам и работам других; Воспитывать положительное отношение ко всему живому.

Старшая группа

1	Сентябрь	«Анемоны»	Учить работать гуашью по сырому, накладывать один цвет на другой; Формировать умение составлять композицию из нескольких предметов; Развивать воображение, чувство цвета, эстетический вкус; Формировать способность удивляться, радоваться и восхищаться разнообразием и
---	----------	-----------	--

			многогранностью окружающего мира.
2	Октябрь	«Дорисуй картинку»	<p>Научить детей смотреть на одну и ту же форму с разных сторон, помочь увидеть многообразие предметов; закрепить навыки рисования карандашами (четкую штриховку);</p> <p>Развивать координацию движений, мелкую моторику рук;</p> <p>Воспитывать усидчивость, желание довести начатое дело до конца, чтобы увидеть конечный результат.</p>
3	Ноябрь	«Загадки»	<p>Познакомить детей с техникой рисования свечой;</p> <p>Закреплять умение изображать различные предметы;</p> <p>Развивать воображение;</p> <p>Воспитывать желание выполнять работу творческого характера.</p>
4	Декабрь	«Весёлые кляксы»	<p>Познакомить с таким способом изображения, как кляксография;</p> <p>Учить видеть в кляксе существо, животное, растение...;</p> <p>Учить дорисовать детали объектов, для придания им законченности и сходства с реальными образами;</p> <p>Развивать воображение, фантазию, интерес к творческой деятельности;</p> <p>Поощрять детское творчество, инициативу.</p>
5	Январь	«Морозный узор»	<p>Учить детей замечать необычное в окружающем мире и отражать увиденное в своем творчестве;</p> <p>Совершенствовать умения и навыки детей в свободном экспериментировании с изобразительным материалом, помочь детям освоить метод спонтанного рисования;</p> <p>Развивать зрительную наблюдательность, воображение, творчество;</p> <p>Вызывать у детей интерес к зимним явлениям природы.</p>
6	Февраль	«Папин портрет»	<p>Учить рисовать мужской портрет, стараясь передать особенности внешнего вида, характер и настроение конкретного человека;</p> <p>Вызвать интерес к поиску изобразительно-</p>

			выразительных средств, позволяющих раскрыть образ более полно, точно, индивидуально; Вызвать у детей интерес к подготовке подарков и сувениров.
7	Март	«Милой мамочки портрет»	Учить рисовать женский портрет; инициировать самостоятельный поиск изобразительно-выразительных средств для передачи особенностей внешнего вида, характера и настроения; Развивать в детях способность вглядываться в человеческие лица; Воспитывать у детей эмоциональное отношение к образу мамы.
8	Апрель	«Я рисую море»	Ознакомление с новым приемом рисования - «расчесывание» краски; создать условия для экспериментирования с разными художественными материалами и инструментами; Развивать воображение, чувство ритма и композиции; Вызвать у детей интерес к созданию моря.
9	Май	«Цветик – семицветик»	Познакомить со способом рисования ступней; закрепить знания цветов спектра; Развивать творчество; Воспитывать интерес к занятиям по рисованию, создавать радостное настроение у детей.
Подготовительная группа			
1	Сентябрь	Осень на опушке краски разводила	Познакомить с новым видом изобразительной техники — «печать растений» (оттиск); Развивать у детей видение художественного образа и замысла через природные формы; Развивать чувства композиции, цветовосприятия; Воспитывать интерес к осенним явлениям природы, эмоциональную отзывчивость на красоту осени.
2			
3	Октябрь	Пейзаж у озера	Закрепить знания детей о пейзаже как жанре изобразительного искусства;
4			

			<p>Познакомить с нетрадиционной техникой изображения пейзажа - монотипией, показать ее изобразительные особенности, закрепить понятие о симметрии;</p> <p>Подвести детей к тому, что пейзаж можно рисовать не только с натуры, а придумать его самому;</p> <p>Совершенствовать технику рисования акварельными красками;</p> <p>Развивать умения детей создавать композицию, самостоятельно подбирать цветовую гамму в соответствии с придуманным сюжетом;</p> <p>Воспитывать интерес к познанию природы и отображению представлений в изобразительной деятельности.</p>
5 6	Ноябрь	Невидимки	<p>Учить находить в переплетении линий образы;</p> <p>Совершенствовать умение соотносить цвет с музыкой, опираясь на различие наиболее ярких средств музыкальной выразительности (темп, динамику, ритм и др.) закрепить умение рисовать простым карандашом;</p> <p>Развивать чувство цвета посредством музыки и рисования, творческое воображение;</p> <p>Воспитывать интерес к занятиям творческого характера.</p>
7 8	Декабрь	На чудесной планете	<p>Продолжать учить детей изображать различные образы;</p> <p>Упражнять в использовании различных техник;</p> <p>Развивать творческое воображение и фантазию детей;</p> <p>Воспитывать интерес к творчеству.</p>
9 10	Январь	Зимние напевы	<p>Познакомить с новым способом изображения снега — «набрызги»;</p> <p>Учить детей самостоятельно придумывать композицию рисунка, выделяя дальний и ближний план пейзажа;</p> <p>Помочь почувствовать красоту зимней природы посредством музыки, живописи, поэзии;</p> <p>Вызвать у детей эмоциональный отклик на</p>

			художественный образ зимнего пейзажа, ассоциации с собственным опытом восприятия зимней природы.
11	Февраль	Папа в галстуке	<p>Учить рисовать мужской портрет, стараясь передать особенности внешнего вида, характер и настроение конкретного человека;</p> <p>Показать способы изготовления галстука из цветной бумаги (ткани) для оформления папиного портрета;</p> <p>Вызвать интерес к поиску изобразительно-выразительных средств, позволяющих раскрыть образ более полно, точно, индивидуально;</p> <p>Вызвать у детей интерес к подготовке подарков и сувениров.</p>
12			
13	Март	Моя мама самая красивая	<p>Учить передавать в рисунке не только внешнее сходство, но и характер, настроение, используя при этом основные средства выразительности: цвет, линию, композицию;</p> <p>Закрепить знания детей о портретной живописи, основных законах изображения человека;</p> <p>Воспитывать добрые чувства, желание доставить радость близкому человеку.</p>
14			
15	Апрель	Космический пейзаж	<p>Побуждать детей передавать в рисунке картинку космического пейзажа, используя впечатления, полученные при рассматривании репродукций, чтении литературы о космосе;</p> <p>Научить новому способу получения изображения – гроттажу;</p> <p>Развивать мелкую моторику рук, формировать умение получать четкий контур рисуемых объектов, сильнее нажимая на изобразительный инструмент, как того требует предлагаемая техника;</p> <p>Воспитывать у детей воображение, стремление к познанию окружающего мира.</p>
16			
17	Май	Праздничный салют над городом	<p>Усвоить навык проведения непрерывных линий, достижение свободного движения руки в произвольном и в заданном направлении;</p> <p>Закрепить знание свойств разных материалов, используемых в работе: акварель и восковые</p>
18			

			<p>мелки;</p> <p>Развивать композиционные навыки, пространственные представления: выделять в рисунке главное и второстепенное;</p> <p>Формировать у детей представление о подвиге народа, который встал на защиту своей Родины.</p>
--	--	--	---

3. Взаимодействие ДООУ с семьей по реализации Парциальной Программы.

Работа по реализации Парциальной Программы включает в себя:

- Анкетирование
- Родительские собрания
- Консультации для родителей в приёмной
- Мастер-классы
- Открытые просмотры НОД с детьми
- Информация на сайте ДООУ
- Оформление папок-передвижек
- Буклеты
- Памятки для родителей
- Выставка рисунков, выполненных в нетрадиционных техниках, изготовленных дома совместно с родителями.
- Конкурс совместных творческих работ с детьми

III. ОРГАНИЗАЦИОННЫЙ РАЗДЕЛ.

III.1. Обязательная часть организационного раздела.

1. Материально-техническое обеспечение Основной части программы.

Развивающая предметно - пространственная среда обеспечивает максимальную реализацию образовательного потенциала пространства МДОУ, группы и участка, материалов, оборудования и инвентаря для развития детей дошкольного возраста в соответствии с особенностями каждого возрастного этапа, охраны и укрепления их здоровья, возможность общения и совместной деятельности детей (в том числе детей разного возраста) и взрослых, двигательной активности детей, а также возможности для уединения.

Развивающая предметно - пространственная среда должна обеспечивать реализацию различных образовательных программ; учет национально-культурных, климатических условий, в которых осуществляется образовательная деятельность; учет возрастных особенностей детей.

Развивающая среда построена на следующих принципах:

- | | |
|--------------------------|-----------------|
| 1) насыщенность; | 4) вариативной; |
| 2) трансформируемость; | 5) доступность; |
| 3) полифункциональность; | 6) безопасной. |

7)

Насыщенность среды соответствует возрастным возможностям детей и содержанию Программы.

Образовательное пространство оснащено средствами обучения и воспитания, соответствующими материалами, игровым, спортивным, оздоровительным оборудованием, инвентарем, которые обеспечивают:

➤ игровую, познавательную, исследовательскую и творческую активность всех воспитанников, экспериментирование с доступными детям материалами (в том числе с песком и водой);

➤ двигательную активность, в том числе развитие крупной и мелкой моторики, участие в подвижных играх и соревнованиях;

➤ эмоциональное благополучие детей во взаимодействии с предметно-пространственным окружением;

➤ возможность самовыражения детей.

Для детей раннего возраста образовательное пространство предоставляет необходимые и достаточные возможности для движения, предметной и игровой деятельности с разными материалами.

Трансформируемость пространства дает возможность изменений предметно-пространственной среды в зависимости от образовательной ситуации, в том числе от меняющихся интересов и возможностей детей;

Полифункциональность материалов позволяет разнообразно использовать различные составляющих предметной среды: детскую мебель, маты, мягкие модули, ширмы, природные материалы, пригодные в разных видах детской активности (в том числе в качестве предметов-заместителей в детской игре).

Вариативность среды позволяет создать различные пространства (для игры, конструирования, уединения и пр.), а также разнообразный материал, игры, игрушки и оборудование, обеспечивают свободный выбор детей.

Игровой материал периодически сменяется, что стимулирует игровую, двигательную, познавательную и исследовательскую активность детей.

Доступность среды создает условия для свободного доступа детей к играм, игрушкам, материалам, пособиям, обеспечивающим все основные виды детской активности; исправность и сохранность материалов и оборудования.

Безопасность предметно-пространственной среды обеспечивает соответствие всех ее элементов требованиям по надежности и безопасности их использования.

1.1. Методические материалы Обязательной части Программы.

Методическая работа	1. Веракса Н.Е. Индивидуальная психологическая диагностика дошкольника: Для занятий с детьми 5 – 7 лет. – М.: МОЗАИКА-СИНТЕЗ, 2014. – 144с. 2. Веракса Н.Е., Веракса А.Н. Проектная деятельность дошкольников. Пособие для педагогов дошкольных учреждений. – М.: МОЗАИКА-СИНТЕЗ, 2014. – 64с.
----------------------------	---

	<p>3. Комарова Т.С., Зацепина М.Б. Интеграция в воспитательно – образовательной работе детского сада. Пособие для педагогов дошкольных учреждений. – М.: МОЗАИКА-СИНТЕЗ, 2014. – 160с.</p> <p>4. Метенова Н.М. Педсовет: «Нравственное воспитание». Методическое пособие. – Ярославль, Издательско – полиграфический комплекс «Индиго», 2011 – 64с.</p> <p>5. Соломенникова О.А. Основные и дополнительные программы дошкольных образовательных учреждений: метод. пособие: О.А.Соломенникова. – 3-е изд., испр. и доп.. – М.: Айрис-пресс, 2010. – 224с. – (Дошкольное воспитание и развитие)</p> <p>6. Экспертные оценки в дошкольном образовании: Методическое пособие/ Авт.-сост. И.В. Юганова. – М.: ТЦ Сфера, 2009. – 128с.</p>
<i>Развитие игровой деятельности</i>	<p>1. Губанова Н.Ф. Развитие игровой деятельности: Вторая младшая группа. – М.: МОЗАИКА-СИНТЕЗ, 2014. – 144с.</p> <p>2. Теплюк С.Н. Игры-занятия на прогулке с малышами: Для занятий с детьми 2 – 4 лет. – М.: МОЗАИКА-СИНТЕЗ, 2014. – 176с.</p>
<i>Социально – коммуникативное развитие</i>	<p>1. Буре Р.С. Социально – нравственное воспитание дошкольников. Для занятий с детьми 3 – 7 лет. – М.: МОЗАИКА-СИНТЕЗ, 2012. – 80с.</p> <p>2. К.Ю.Белая. Формирование основ безопасности у дошкольников. Пособие для педагогов дошкольных учреждений и родителей. – М.: МОЗАИКА-СИНТЕЗ, 2014. – 64с.</p> <p>3. Куцакова Л.В. Трудовое воспитание в детском саду. Для занятий с детьми 3 – 7 лет. – М.: МОЗАИКА-СИНТЕЗ, 2014. – 128с.</p> <p>4. Павлова Л.Ю. Сборник дидактических игр по ознакомлению с окружающим миром: Для занятий с детьми 4 – 7 лет. – М.: МОЗАИКА-СИНТЕЗ, 2014. – 80с.</p>
<i>Познавательное развитие</i>	<p>1. Веракса Н.Е., Галимов О.Р. Познавательное – исследовательская деятельность дошкольников. Для занятий с детьми 4 – 7 лет. – М.: МОЗАИКА-СИНТЕЗ, 2014. – 80с.</p> <p>2. Дыбина О.В. Ознакомление с предметным и социальным окружением. Подготовительная к школе группа. – М.: МОЗАИКА-СИНТЕЗ, 2014. – 80с.</p> <p>3. Дыбина О.В. Ознакомление с предметным и социальным окружением. Старшая группа. – М.: МОЗАИКА-СИНТЕЗ, 2014. – 80с.</p> <p>4. Дыбина О.В. Ознакомление с предметным и социальным окружением. Старшая группа. – М.: МОЗАИКА-СИНТЕЗ, 2014. – 96с.</p> <p>5. Дыбина О.В. Ознакомление с предметным и социальным</p>

	<p>окружением: Вторая младшая группа. – М.: МОЗАИКА-СИНТЕЗ, 2014. – 80с.</p> <p>6. Крашинникова Е.А., Холодова О.Л. Развитие познавательных способностей дошкольников. Для занятий с детьми 4 – 7 лет. – М.: МОЗАИКА-СИНТЕЗ, 2014. – 80с.</p> <p>7. Помораева И.А., Позина В.А. Формирование элементарных математических представлений: Вторая младшая группа. – М.: МОЗАИКА-СИНТЕЗ, 2014. – 64с.</p> <p>8. Помораева И.А., Позина В.А. Формирование элементарных математических представлений: Подготовительная к школе группа. – М.: МОЗАИКА-СИНТЕЗ, 2014. –176с.</p> <p>9. Помораева И.А., Позина В.А. Формирование элементарных математических представлений: Средняя группа. – М.: МОЗАИКА-СИНТЕЗ, 2014. – 64с.</p> <p>10. Помораева И.А., Позина В.А. Формирование элементарных математических представлений: Старшая группа. – М.: МОЗАИКА-СИНТЕЗ, 2014. – 80с.</p>
<i>Речевое развитие</i>	<p>1. Гербова В.В. Развитие речи в детском саду. Вторая младшая группа. – М.: МОЗАИКА-СИНТЕЗ, 2014. – 96с.: цв.вкл.</p> <p>2. Гербова В.В. Развитие речи в детском саду: Подготовительная к школе группа. – М.: МОЗАИКА-СИНТЕЗ, 2014. – 112с.</p> <p>3. Гербова В.В. Развитие речи в детском саду: Средняя группа. – М.: МОЗАИКА-СИНТЕЗ, 2014. – 80с.</p> <p>4. Гербова В.В. Развитие речи в детском саду: Старшая группа. – М.: МОЗАИКА-СИНТЕЗ, 2014. –144с.</p>
<i>Художественно – эстетическое развитие</i>	<p>1. Комарова Т.С. Изобразительная деятельность в детском саду. Старшая группа. – М.: МОЗАИКА-СИНТЕЗ, 2014. – 128 с.: цв.вкл.</p> <p>2. Комарова Т.С. Изобразительная деятельность в детском саду: Вторая младшая группа. – М.: МОЗАИКА-СИНТЕЗ, 2014. – 112с.: цв.вкл.</p> <p>3. Комарова Т.С. Изобразительная деятельность в детском саду: Подготовительная к школе группа. – М.: МОЗАИКА-СИНТЕЗ, 2014. – 112с.: цв.вкл.</p> <p>4. Комарова Т.С. Изобразительная деятельность в детском саду: Подготовительная к школе группа. – М.: МОЗАИКА-СИНТЕЗ, 2014. – 96с.: цв.вкл.</p> <p>5. Комарова Т.С. Развитие художественных способностей дошкольников. Монография. – М.: МОЗАИКА-СИНТЕЗ, 2013. – 144с.: цв.вкл.</p> <p>6. Куцакова Л.В. Конструирование из строительного материала: Старшая группа. – М.: МОЗАИКА-СИНТЕЗ, 2014. – 64с.</p>
<i>Физическое</i>	<p>1. Комплексное планирование прогулок с детьми 2,5 – 7 лет:</p>

<p><i>развитие</i></p>	<p>прогулочные карты/авт.сост. О.Р.Меремьянина. – Волгоград: Учитель, 2014. – 305с.</p> <p>2. Пензулаева Л.И. Физическая культура в детском саду: Вторая младшая группа. – М.: МОЗАИКА-СИНТЕЗ, 2014. – 80с.</p> <p>3. Пензулаева Л.И. Физическая культура в детском саду: Подготовительная к школе группа. – М.: МОЗАИКА-СИНТЕЗ, 2014. – 112с.</p> <p>4. Пензулаева Л.И. Физическая культура в детском саду: Средняя группа. – М.: МОЗАИКА-СИНТЕЗ, 2014. – 112с</p> <p>5. Пензулаева Л.И. Физическая культура в детском саду: Старшая группа. – М.: МОЗАИКА-СИНТЕЗ, 2014. – 112с.</p> <p>6. Сборник подвижных игр. Для занятий с детьми 2 – 7 лет/ Авт.сост. Э.Я.Степаненкова. – М.: МОЗАИКА-СИНТЕЗ, 2014. – 144с.</p> <p>7. Сборник подвижных игр. Для занятий с детьми 2 – 7 лет/ Авт.сост. Э.Я.Степаненкова. – М.: МОЗАИКА-СИНТЕЗ, 2014. – 144с.</p>
<p><i>Работа с родителями</i></p>	<p>1. Метенова Н.М. Взрослым о детях Новые подходы к оформлению и содержанию наглядной информации для родителей в дошкольных учреждениях – Ярославль, ООО «ИПК «Индиго», 2011. – 32с.</p> <p>2. Метенова Н.М. Родительские собрания. Часть 1. Методика проведения. 2011. 64с.</p> <p>3. Метенова Н.М. Родителям о детях. Методические рекомендации. – Ярославль, Издательско-полиграфический комплекс «Индиго». – 2011г., 64с.</p> <p>4. Родительские собрания в условиях перехода к ФГОС/авт.сост. А.Я. Ветохина [и др.]. – Волгоград: Учитель, 2014. – 181с.</p>

1.2. Развивающая предметно – пространственная среда помещений

МДОУ – детского сада № 30 «Родничок»

Вид помещения	Основное предназначение	Оснащение
<i>Развивающая предметно-пространственная среда в ДОУ</i>		
Музыкально-спортивный зал	<ul style="list-style-type: none"> ➤ Организованная образовательная деятельность ➤ Утренняя гимнастика ➤ Досуговые мероприятия, ➤ Праздники ➤ Театрализованные представления ➤ Родительские собрания и прочие мероприятия для родителей 	<ul style="list-style-type: none"> ➤ Музыкальный центр, приставка DVD, переносная мультимедийная установка ➤ Пианино ➤ Детские музыкальные инструменты ➤ Различные виды театра, ширмы ➤ Спортивное оборудование для прыжков, метания, лазания, равновесия ➤ Модули ➤ Шкаф для используемых муз. руководителем пособий, игрушек, атрибутов
Медицинский кабинет	<ul style="list-style-type: none"> ➤ Осмотр детей, консультации медсестры, врачей; ➤ Консультативно-просветительская работа с родителями и сотрудниками ДОУ 	<ul style="list-style-type: none"> ➤ Изолятор ➤ Процедурный кабинет ➤ Медицинский кабинет
Коридоры ДОУ	<ul style="list-style-type: none"> ➤ Информационно-просветительская работа с сотрудниками ДОУ и родителями. 	<ul style="list-style-type: none"> ➤ Стенды для родителей, визитка ДОУ. ➤ Стенды для сотрудников
Участки	<ul style="list-style-type: none"> ➤ Прогулки, наблюдения; ➤ Игровая деятельность; ➤ Самостоятельная двигательная деятельность ➤ Трудовая деятельность. 	<ul style="list-style-type: none"> ➤ Прогулочные площадки для детей всех возрастных групп. ➤ Игровое, функциональное, и спортивное оборудование. ➤ Физкультурная площадка. ➤ Дорожки для ознакомления дошкольников с правилами дорожного движения.

		<ul style="list-style-type: none"> ➤ Огород, цветники.
Физкультурная площадка	<ul style="list-style-type: none"> ➤ Организованная образовательная деятельность по физической культуре, спортивные игры, досуговые мероприятия, праздники 	<ul style="list-style-type: none"> ➤ Спортивное оборудование ➤ Оборудование для спортивных игр
<i>Развивающая предметно - пространственная среда в группах</i>		
Центр развития физической культуры	Расширение индивидуального двигательного опыта в самостоятельной деятельности	<p>Оборудование:</p> <ul style="list-style-type: none"> ➤ Для ходьбы, бега, равновесия; ➤ Для прыжков; ➤ Для катания, бросания, ловли; ➤ Для ползания и лазания. <p>Атрибуты к подвижным и спортивным играм; «Дорожка здоровья».</p>
Центр ознакомления с миром природы	Расширение познавательного опыта, его использование в трудовой деятельности	<ul style="list-style-type: none"> ➤ Календарь природы (мл., ср., ст., подг. гр.) ➤ Комнатные растения в соответствии с возрастными рекомендациями ➤ Сезонный материал ➤ Паспорта растений ➤ Стенд со сменяющимся материалом на экологическую тематику ➤ Литература природоведческого содержания, набор картинок, альбомы ➤ Материал для проведения элементарных опытов ➤ Обучающие и дидактические игры по экологии ➤ Инвентарь для трудовой деятельности ➤ Природный и бросовый материал.
Центр развития познавательно – исследовательской деятельности	<ul style="list-style-type: none"> ➤ Расширение познавательного и сенсорного опыта детей 	<ul style="list-style-type: none"> ➤ Дидактический материал по сенсорному воспитанию ➤ Дидактические игры ➤ Настольно-печатные игры

		<ul style="list-style-type: none"> ➤ Познавательный материал ➤ Материал для детского экспериментирования
<p>Центр конструктивно – модельной деятельности</p>	<ul style="list-style-type: none"> ➤ Проживание, преобразование познавательного опыта в продуктивной деятельности. Развитие ручной умелости, творчества. Выработка позиции творца 	<ul style="list-style-type: none"> ➤ Напольный строительный материал; ➤ Настольный строительный материал ➤ Пластмассовые конструкторы (младший возраст - с крупными деталями) ➤ Схемы и модели для всех видов конструкторов – старший возраст ➤ Транспортные игрушки ➤ Схемы, иллюстрации отдельных построек (мосты, дома, корабли, самолёт и др.).
<p>Центр развития игровой деятельности</p>	<ul style="list-style-type: none"> ➤ Реализация ребенком полученных и имеющихся знаний об окружающем мире в игре. Накопление жизненного опыта 	<ul style="list-style-type: none"> ➤ Атрибутика для с-р игр по возрасту детей («Семья», «Больница», «Магазин», «Школа», «Парикмахерская», «Почта», «Армия», «Космонавты», «Библиотека», «Ателье») ➤ Предметы- заместители
<p>Центр формирования основ безопасности</p>	<ul style="list-style-type: none"> ➤ Расширение познавательного опыта, его использование в повседневной деятельности 	<ul style="list-style-type: none"> ➤ Дидактические, настольные игры по профилактике ДТП ➤ Макеты перекрестков, районов города, ➤ Дорожные знаки ➤ Литература о правилах дорожного движения
<p>Центр патриотического воспитания</p>	<ul style="list-style-type: none"> ➤ Расширение краеведческих представлений детей, накопление познавательного опыта 	<ul style="list-style-type: none"> ➤ Государственная и Серпуховская символика, ➤ Образцы русских костюмов, ➤ Наглядный материал: альбомы, картины, фотоиллюстрации и др. о природе и особенностях родного края, ➤ Предметы народно - прикладного искусства, ➤ Предметы русского быта, ➤ Детская художественной литературы

<p>Центр приобщения к художественной литературе</p>	<p>➤ Формирование умения самостоятельно работать с книгой, «добывать» нужную информацию.</p>	<p>➤ Детская художественная литература в соответствии с возрастом детей, ➤ Иллюстрации по темам образовательной деятельности по ознакомлению с окружающим миром и ознакомлению с художественной литературой, ➤ Материалы о художниках – иллюстраторах, ➤ Портреты поэтов, писателей (старший возраст), ➤ Тематические выставки</p>
<p>Центр театрализованной деятельности и ряженья</p>	<p>➤ Развитие творческих способностей ребенка, стремление проявить себя в играх-драматизациях</p>	<p>➤ Ширмы, ➤ Элементы костюмов, ➤ Различные виды театров (в соответствии с возрастом), ➤ Предметы декорации</p>
<p>Центр изобразительной деятельности</p>	<p>➤ Проживание, преобразование познавательного опыта в продуктивной деятельности. Развитие ручной умелости, творчества. Выработка позиции творца</p>	<p>➤ Бумага разного формата, разной формы, разного тона, ➤ Цветные карандаши, краски, кисти, тряпочки, пластилин (стеки, доски для лепки), ➤ Альбомы- раскраски, ➤ Наборы открыток, картинки, книги и альбомы с иллюстрациями, предметные картинки, ➤ Предметы народно – прикладного искусства</p>
<p>Центр музыкальной деятельности</p>	<p>➤ Развитие творческих способностей в самостоятельно-ритмической деятельности</p>	<p>➤ Детские музыкальные инструменты, ➤ Портреты композиторов (старший возраст), ➤ Магнитофон, ➤ Набор аудиозаписей, ➤ Музыкальные игрушки (озвученные, не озвученные), ➤ Игрушки- самоделки, ➤ Музыкально- дидактические игры, ➤ Музыкально- дидактические пособия</p>

Создание и обновление предметно-развивающей среды:

Направления развития	Помещения и их оснащения
<i>Социально – коммуникативное развитие</i>	<ol style="list-style-type: none"> 1. Библиотеки детской литературы по нравственному воспитанию в группах и в методическом кабинете. 2. Центр патриотического воспитания (в каждой возрастной группе). 3. Центр развития игровой деятельности (в каждой возрастной группе), включающий в себя сюжетно – ролевые игры. 4. Уголки дежурств (в младшей, средней, старшей и подготовительной группах). 5. Центр формирования основ безопасности (во всех возрастных группах), содержащий литературу по теме, макеты, иллюстрации.
<i>Познавательное развитие</i>	<ol style="list-style-type: none"> 1. Учебная зона (в каждой возрастной группе). 2. Уголки - лаборатории (в старших, подготовительных группах). 3. Библиотеки детской литературы в группах и в методическом кабинете. 4. Центр (в каждой возрастной группе): <ul style="list-style-type: none"> • Ознакомления с миром природы; • Развития познавательно – исследовательской деятельности; • Развития игровой деятельности
<i>Речевое развитие</i>	<ol style="list-style-type: none"> 1. Библиотеки детской литературы в группах и в методическом кабинете. 2. Центр приобщения к художественной литературе. 3. Учебная зона (в младшей, средней, старшей и подготовительной группах), содержащая материалы для развития речи детей (игры, упражнения, иллюстрации и т.д.). 4. Центр сенсорного развития (вторая группа раннего возраста и младшая группа), содержащая материалы для развития мелкой моторики.
<i>Художественно-эстетическое развитие</i>	<ol style="list-style-type: none"> 1. Объединённый физкультурно – музыкальный зал. 2. Костюмерная. 3. Центр изобразительной деятельности (в каждой возрастной группе). 4. Центр музыкальной деятельности (в каждой возрастной группе). 5. Центр развития театрализованной деятельности и ряженья (в

	каждой возрастной группе). 6. Центр конструктивно – модельной деятельности.
<i>Физическое развитие</i>	1.Объединённый физкультурно – музыкальный зал (оснащён необходимым спортивным оборудованием и инвентарём). 2.Центр развития физической культуры. 3.Спортивная площадка. 4.Медицинский блок.

2. Проектирование воспитательно – образовательного процесса в МДОУ – детском саду № 30 «Родничок»

Ежедневная организации жизни и деятельности детей осуществляется с учетом:

➤ построения образовательного процесса на адекватных возрасту формах работы с детьми: основной формой работы с детьми дошкольного возраста и ведущим видом деятельности для них является игра;

➤ решения программных образовательных задач в совместной деятельности взрослого и детей и самостоятельной деятельности детей не только в рамках непосредственно образовательной деятельности, но и при проведении режимных моментов в соответствии со спецификой дошкольного образования.

Непосредственно – образовательная деятельность с детьми

Непосредственно образовательная деятельность	2 группа раннего возраста		Младшая группа		Средняя группа		Подготовительная группа	
	Кол-во часов		Кол-во часов		Кол-во часов		Кол-во часов	
	Нед.	Год	Нед.	Год	Нед.	Год	Нед.	Год
Основная часть								
<i>Познавательное развитие</i>								
Формирование целостной картины мира. Ознакомление с миром природы	1	36	1	36	0,75 (3 раза в месяц)	27	0,75 (3 раза в месяц)	27
Формирование элементарных математических представлений	-	-	1	36	1	36	2	72
Познавательно-исследовательская деятельность	-	-	-	-	-	-	1	36
<i>Социально – коммуникативное развитие</i>								
Формирование основ безопасности	-	-	-	-	0,25 (1 раз в месяц)	9	0,25 (1 раз в месяц)	9
<i>Речевое развитие</i>								
Развитие речи	2	72	1	36	1	36	2	72
<i>Художественно- эстетическое развитие</i>								
Рисование	1	36	0,75 (3 раза в месяц)	27	0,75 (3 раза в месяц)	27	1,5 (6 раз в месяц)	54
Лепка	1	36	0,5	18	0,5	18	0,5	18
Аппликация	-	-	0,5	18	0,5	18	0,5	18
Музыка	2	72	2	72	2	72	2	72
<i>Физическое развитие</i>								
Физическая культура	3	108	3	108	3	108	3	108
ИТОГО	10	360	9,75	351	9,75	351	13,5	486
Часть, формируемая участниками образовательных отношений								
<i>Художественно-эстетическое развитие. Нетрадиционные техники рисования</i>	-	-	0,25 (1 раз в месяц)	9	0,25 (1 раз в месяц)	9	0,5 (2 раза в месяц)	18
ИТОГО			0,25	9	0,25	9	0,5	18
ВСЕГО	10	360	10	360	10	360	14	504

**Совместная образовательная деятельность воспитателя и детей
в режимных моментах**

Формы образовательной деятельности в режимных моментах	Количество форм образовательной деятельности в неделю			
	Вторая группа раннего возраста (2 – 3 года)	Младшая группа (3 – 4 года)	Средняя группа (4 – 5 лет)	Подготовительная группа (5 – 6 лет)
Общение				
Ситуации общения воспитателя с детьми и накопления положительного социально-эмоционального опыта	ежедневно	ежедневно	ежедневно	ежедневно
Беседы и разговоры с детьми по их интересам	ежедневно	ежедневно	ежедневно	ежедневно
Игровая деятельность, включая сюжетно-ролевую игру с правилами и другие виды игр				
Индивидуальные игры с детьми (сюжетно-ролевая, режиссерская, игра-драматизация, строительно-конструктивные игры)	ежедневно	ежедневно	3 раза в неделю	3 раза в неделю
Совместная игра воспитателя и детей (сюжетно-ролевая, режиссерская, игра-драматизация, строительно-конструктивные игры)	2 раза в неделю	3 раза в неделю	2 раза в неделю	2 раза в неделю
Театрализованные игры	-	1 раз в 2 нед.	1 раз в 2 нед.	1 раз в 2 нед.
Досуг	1 раз в 2 недели	1 раз в неделю	1 раз в неделю	1 раз в неделю
Подвижные игры	ежедневно	ежедневно	ежедневно	ежедневно

<i>Познавательная и исследовательская деятельность</i>				
Опыты, эксперименты, наблюдения (в том числе, экологической направленности)	-	1 раз в 2 недели	1 раз в 2 недели	1 раз в 2 недели
Наблюдения за природой (на прогулке)	ежедневно	ежедневно	ежедневно	ежедневно
<i>Чтение художественной литературы</i>				
Чтение литературных произведений	ежедневно	ежедневно	ежедневно	ежедневно
<i>Самообслуживание и элементарный бытовой труд</i>				
Самообслуживание	ежедневно	ежедневно	ежедневно	ежедневно
Трудовые поручения (индивидуально и подгруппами)	ежедневно	ежедневно	ежедневно	ежедневно
Трудовые поручения (общий и совместный тр.)	-	1 раз в 2 недели	1 раз в 2 недели	1 раз в 2 недели

3. Организация режима пребывания детей в МДОУ – детском саду № 30 «Родничок»

При проведении режимных процессов МДОУ придерживается следующих ***правил:***

- Полное и своевременное удовлетворение всех органических потребностей детей (в сне, питании).
- Тщательный гигиенический уход, обеспечение чистоты тела, одежды, постели.
- Привлечение детей к посильному участию в режимных процессах; поощрение самостоятельности и активности.
 - Формирование культурно-гигиенических навыков.
 - Эмоциональное общение в ходе выполнения режимных процессов.
 - Учет потребностей детей, индивидуальных особенностей каждого ребенка.
 - Спокойный и доброжелательный тон обращения, бережное отношение к ребенку, устранение долгих ожиданий, так как аппетит и сон малышей прямо зависят от состояния их нервной системы.

Основные ***принципы*** построения режима дня:

- Режим дня выполняется на протяжении всего периода воспитания детей в дошкольном учреждении, сохраняя последовательность, постоянство и постепенность.

➤ Соответствие правильности построения режима дня возрастным психофизиологическим особенностям дошкольника. Поэтому в ДОО для каждой возрастной группы определен свой режим дня. В детском саду выделяют следующее возрастное деление детей по группам:

➤ Организация режима дня проводится с учетом теплого и холодного периода года.

Режим дня. Группа раннего возраста. Холодный период года.

Прием и осмотр детей, самостоятельная деятельность	7.00 – 8.00
Подготовка к завтраку, завтрак	8.00 – 8.20
Самостоятельная деятельность	8.20 – 9.00
Занятия по подгруппам:	
1 подгруппа	8.30 – 8.45
2 подгруппа	8.45 – 9.00
Подготовка к прогулке	9.00 – 9.20
Прогулка	9.20 – 11.20
Возращение с прогулки, самостоятельная деятельность, подготовка к обеду	11.20 – 11.45
Обед	11.45 – 12.15
Спокойные игры, подготовка ко сну	12.15 – 12.30
Сон дневной	12.30 – 15.15
Постепенный подъем, самостоятельная деятельность	15.15 – 15.30
Полдник	15.30 – 15.40
Самостоятельная деятельность	15.40 – 16.00
Занятия по подгруппам:	
1 подгруппа	15.40 – 15.50
2 подгруппа	15.50 – 16.00
Самостоятельная деятельность, подготовка к ужину	16.00 – 16.15
Ужин	16.15 – 16.40
Самостоятельная деятельность, подготовка к прогулке	16.40 – 17.00
Прогулка, уход детей домой	17.00 – 19.00

Режим дня. Группа раннего возраста. Теплый период года.

Прием и осмотр детей, самостоятельная деятельность на улице	7.00 – 8.00
Подготовка к завтраку, завтрак	8.00 – 8.20
Самостоятельная деятельность	8.20 – 9.00
Подготовка к прогулке	9.00 – 9.20
Прогулка	9.20 – 11.20
Возращение с прогулки, самостоятельная деятельность, подготовка к обеду	11.20 – 11.45
Обед	11.45 – 12.15
Спокойные игры, подготовка ко сну	12.15 – 12.30
Сон дневной	12.30 – 15.15
Постепенный подъем, самостоятельная деятельность	15.15 – 15.30
Полдник	15.30 – 15.40
Самостоятельная деятельность	15.40 – 16.00
Самостоятельная деятельность, подготовка к ужину	16.00 – 16.15
Ужин	16.15 – 16.40
Самостоятельная деятельность, подготовка к прогулке	16.40 – 17.00
Прогулка, уход детей домой	17.00 – 19.00

Режим дня. Младшая группа. Холодный период года.

Прием и осмотр детей, игры, дежурство, утренняя гимнастика	7.00 – 8.20
Подготовка к завтраку, завтрак	8.20 – 8.45
Подготовка к занятиям	8.45 – 9.00
Занятия: 1 занятие	9.00 – 9.15
2 занятие	9.30 – 9.45
Игры, подготовка к прогулке	9.45 -10.00
Прогулка	10.00 – 12.05
Возвращение с прогулки, подготовка к обеду	12.05 – 12.20
Обед	12.20 – 12.45
Подготовка ко сну	12.45 – 12.55
Дневной сон	12.55 – 15.00
Постепенный подъем, воздушные, водные процедуры подготовка к полдник	15.00 – 15.20
Полдник	15.20 – 15.35
Игры, самостоятельная деятельность	15.35 – 16.00
Подготовка к ужину	16.00 – 16.10
Ужин	16.10 – 16.35
Подготовка к прогулке	16.35 – 16.50
Прогулка, уход детей домой	16.50 – 19.00

Режим дня. Младшая группа. Теплый период года.

Прием и осмотр детей, игры, дежурство, утренняя гимнастика на улице	7.00 – 8.20
Подготовка к завтраку, завтрак	8.20 – 8.45
Игры, самостоятельная деятельность	8.45 – 9.30
Подготовка к прогулке	9.30 – 9.50
Прогулка	9.50 – 12.10
Возращение с прогулки, подготовка к обеду	12.10 – 12.20
Обед	12.20 – 12.45
Подготовка ко сну	12.45 – 12.55
Дневной сон	12.55 – 15.00
Постепенный подъем, воздушные, водные процедуры подготовка к полднику	15.00 – 15.20
Полдник	15.20 – 15.35
Игры, самостоятельная деятельность	15.35 – 16.10
Подготовка к ужину	16.10 – 16.20
Ужин	16.20 – 16.45
Подготовка к прогулке	16.45 – 17.00
Прогулка, уход детей домой	17.00 – 19.00

Режим дня. Средняя группа. Холодный период года.

Прием и осмотр детей, игры, дежурство, утренняя гимнастика	7.00 - 8.25
Подготовка к завтраку	8.25 – 8.30
Завтрак	8.30 – 8.45
Подготовка к занятиям	8.45 – 8.50
Занятия: 1 занятие	8.50 – 9.10
2 занятие	9.20 – 9.40
Игры, подготовка к прогулке	9.40 – 9.50
Прогулка	9.50 – 12.10
Возращение с прогулки, игры, подготовка к обеду	12.10 – 12.30
Обед	12.30 – 12.50
Подготовка ко сну	12.50 – 13.00
Дневной сон	13.00 – 15.00
Подъем, воздушные, водные процедуры, игры	15.00 – 15.25
Подготовка к полднику	15.25 – 15.30
Полдник	15.30 – 15.40
Игры, самостоятельная деятельность	15.40 – 16.25
Подготовка к ужину	16.25 – 16.35
Ужин	16.35 – 16.50
Подготовка к прогулке	16.50 – 17.00
Прогулка, уход детей домой	17.00 – 19.00

Режим дня. Средняя группа. Теплый период года.

Прием и осмотр детей, игры, дежурство, утренняя гимнастика на улице	7.00 - 8.25
Подготовка к завтраку	8.25 – 8.30
Завтрак	8.30 – 8.45
Игры, подготовка к прогулке	8.45 – 9.25
Прогулка	9.25 – 12.10
Возращение с прогулки, игры, подготовка к обеду	12.10 – 12.30
Обед	12.30 – 12.50
Подготовка ко сну	12.50 – 13.00
Дневной сон	13.00 – 15.00
Подъем, воздушные, водные процедуры, игры	15.00 – 15.25
Подготовка к полднику	15.25 – 15.30
Полдник	15.30 – 15.40
Игры, самостоятельная деятельность	15.40 – 16.25
Подготовка к ужину	16.25 – 16.35
Ужин	16.35 – 16.50
Подготовка к прогулке	16.50 – 17.00
Прогулка, уход детей домой	17.00 – 19.00

Режим дня. Старшая группа. Холодный период года.

Прием и осмотр детей, игры, дежурство, утренняя гимнастика	7.00 – 8.25
Подготовка к завтраку	8.25 – 8.30
Завтрак	8.30 – 8.45
Подготовка к занятиям	8.45 – 8.50
Занятия: 1 занятие	8.50 – 9.15
2 занятие	9.20 – 9.45
3 занятие	9.50 – 10.15
Подготовка к прогулке	10.15 -10.25
Прогулка	10.25 – 12.20
Возращение с прогулки	12.20 – 12.30
Подготовка к обеду	12.30 – 12.35
Обед	12.35 – 12.50
Подготовка ко сну	12.50 – 13.00
Дневной сон	13.00 – 15.00
Подъем, воздушные, водные процедуры, игры	15.00 – 15.15
Подготовка к полднику	15.15 – 15.20
Полдник	15.20 – 15.30
Игры, труд, самостоятельная деятельность	15.30 – 16.25
Подготовка к ужину	16.25 – 16.30
Ужин	16.30 – 16.45
Подготовка к прогулке	16.45 – 16.55
Прогулка, уход детей домой	16.55 – 19.00

Режим дня. Старшая группа. Теплый период года.

Прием и осмотр детей, игры, дежурство, утренняя гимнастика на улице	7.00 – 8.25
Подготовка к завтраку	8.25 – 8.30
Завтрак	8.30 – 8.45
Игры, самостоятельная деятельность	8.45 – 9.15
Подготовка к прогулке	9.15 – 9.20
Прогулка	9.20 – 12.20
Возращение с прогулки	12.20 – 12.30
Подготовка к обеду	12.30 – 12.35
Обед	12.35 – 12.50
Подготовка ко сну	12.50 – 13.00
Дневной сон	13.00 – 15.00
Подъем, воздушные, водные процедуры, игры	15.00 – 15.20
Подготовка к полднику	15.20 – 15.25
Полдник	15.25 – 15.35
Игры, труд, самостоятельная деятельность	15.35 – 16.35
Подготовка к ужину	16.35 – 16.40
Ужин	16.40 – 16.55
Подготовка к прогулке	16.55 – 17.00
Прогулка, уход детей домой	17.00 – 19.00

**Режим дня. Подготовительная к школе группа.
Холодный период года.**

Прием и осмотр детей, игры, дежурство, утренняя гимнастика	7.00 – 8.25
Подготовка к завтраку	8.25 – 8.30
Завтрак	8.30 – 8.45
Подготовка к занятиям	8.45 – 8.50
Занятия:	
1 занятие	8.50 – 9.20
2 занятие	9.25 – 9.55
3 занятие	10.00 – 10.30
Подготовка к прогулке	10.30 -10.40
Прогулка	10.40 – 12.30
Возращение с прогулки	12.30 – 12.40
Подготовка к обеду	12.40 – 12.45
Обед	12.45 – 12.55
Подготовка ко сну	12.55 – 13.00
Дневной сон	13.00 – 15.00
Подъем, воздушные, водные процедуры, игры	15.00 – 15.20
Подготовка к полднику	15.20 – 15.30
Полдник	15.30 – 15.40
Игры, труд, самостоятельная деятельность	15.40 – 16.10
Подготовка к ужину	16.10 – 16.20
Ужин	16.20 – 16.35
Подготовка к прогулке	16.35 – 16.45
Прогулка, уход детей домой	16.45 – 19.00

Режим дня. Подготовительная к школе группа. Теплый период года.

Прием и осмотр детей, игры, дежурство, утренняя гимнастика на улице	7.00 – 8.25
Подготовка к завтраку	8.25 – 8.30
Завтрак	8.30 – 8.45
Игры, самостоятельная деятельность	8.45 – 9.15
Подготовка к прогулке	9.15 – 9.25
Прогулка	9.25 – 12.25
Возращение с прогулки	12.20 – 12.35
Подготовка к обеду	12.35 – 12.40
Обед	12.40 – 12.55
Подготовка ко сну	12.55 – 13.00
Дневной сон	13.00 – 15.00
Подъем, воздушные, водные процедуры, игры	15.00 – 15.20
Подготовка к полднику	15.20 – 15.30
Полдник	15.30 – 15.40
Игры, труд, самостоятельная деятельность	15.40 – 16.30
Подготовка к ужину	16.30 – 16.40
Ужин	16.40 – 16.55
Подготовка к прогулке	16.55 – 17.00
Прогулка, уход детей домой	17.00 – 19.00

3. План - график праздников, развлечений.

Ноябрь «Осень»

Декабрь «Новый год»

Февраль «День защитников Отечества»

Март «Международный женский день»

Апрель «Весна»

Май «День Победы», «Выпуск в школу»

Июнь «Летний праздник»

III. II. Часть содержательного раздела, формируемого участниками образовательных отношений.

1. Материально-техническое обеспечение Парциальной программы.

1.1. Методические материалы.

➤ Г. Н. Давыдова./Нетрадиционные техники рисования в детском саду. Часть 2./ —М.: «Издательство Скрипторий 2003», 2008. - 80 с.

➤ Г. Н. Давыдова./Нетрадиционные техники рисования в детском саду. Часть 2./ —М.: «Издательство Скрипторий 2003», 2010. - 72 с.

➤ И.А. Лыкова./Изобразительная деятельность в детском саду. Средняя группа./ - М.: «Издательство Карапуз -Дидактика», 2006 - 144 с.

➤ И.А. Лыкова./Изобразительная деятельность в детском саду. Старшая группа./ - М.: «Издательство Карапуз -Дидактика», 2007 - 208 с.

➤ И.А. Лыкова./Изобразительная деятельность в детском саду. Подготовительная группа./ — М.: «Издательство Карапуз -Дидактика», 2009 - 208 с.

1.2. Развивающая предметно – пространственная среда помещений МДОУ – детского сада № 30 «Родничок» необходимая для реализации Парциальной программы

Вид помещения	Основное предназначение	Оснащение
<i>Развивающая предметно-пространственная среда в ДОУ</i>		
Коридоры ДОУ,	➤ Информационно-просветительская работа с сотрудниками ДОУ и родителями, содержащая материалы о реализации части Программы,	➤ Стенды для родителей ➤ Стенды для сотрудников ➤ Оформление выставок детских работ

	формируемой участниками образовательных отношений	
Музыкально – спортивный зал	➤ Ознакомление родителей с направлениями работы ДОУ	➤ Оформление выставок детских работ
<i>Развивающая предметно - пространственная среда в группах</i>		
Центр изобразительной деятельности	➤ Закрепление навыков, полученных в ходе организованной образовательной деятельности в рамках реализации части Программы, формируемой участниками образовательных отношений.	➤ Бумага разного формата, разной формы, разного тона, ➤ Цветные карандаши, краски, кисти, тряпочки, пластилин (стеки, доски для лепки), ➤ Альбомы- раскраски.

IV ДОПОЛНИТЕЛЬНЫЙ РАЗДЕЛ.

1. Краткая презентация Программы.